

# CONSORZIO DEI COMUNI DEI NAVIGLI

*Sede in Comune di Albairate  
Città Metropolitana di Milano*

## REALIZZAZIONE DI CENTRO DI RACCOLTA DEI RIFIUTI URBANI COMUNALI

IN COMUNE DI OZZERO (MI)

### PROGETTO DEFINITIVO-ESECUTIVO

#### ELABORATO 0G

Piano di Sicurezza e Coordinamento

Diagramma di Gantt

Costi della Sicurezza

Fascicolo di Manutenzione dell'Opera

Vigevano, ottobre 2018

Il progettista  
Ing. Paolo Piccioli Cappelli

## SOMMARIO

1. FIGURE RESPONSABILI E OBBLIGHI .....	3
2. CARATTERISTICHE DELL'OPERA.....	5
3. IMPRESE.....	5
4. DESCRIZIONE SINTETICA DELL'OPERA .....	6
5. DESCRIZIONE DEL CONTESTO IN CUI SI TROVA L'AREA DEL CANTIERE.....	8
6. SCELTE PROGETTUALI E ORGANIZZATIVE .....	9
7. DIAGRAMMA DI GANTT.....	12
8. COSTI DELLA SICUREZZA .....	13
9. VERIFICA E RISOLUZIONE DELLE INTERFERENZE .....	14
10. SEGNALETICA DI CANTIERE.....	15
11. LAVORAZIONI E INTERFERENZE .....	17
12. NUMERI TELEFONO UTILI.....	91
13. DOCUMENTAZIONE FOTOGRAFICA .....	92
14. FASCICOLO DELL'OPERA .....	93

# 1. FIGURE RESPONSABILI E OBBLIGHI

## COMMITTENTE

- CONSORZIO DEI COMUNI DEI NAVIGLI – via Cesare Battisti, 2 - 20080 – ALBAIRATE - TEL 02-9492067 - nella persona del direttore Ing. Christian MIGLIORATI - C.F. MGLCRS69P06E884I

## RESPONSABILI

### RESPONSABILE DEI LAVORI

- CONSORZIO DEI COMUNI DEI NAVIGLI – via Cesare Battisti, 2 - 20080 – ALBAIRATE - TEL 02-9492067 - nella persona del direttore Ing. Christian MIGLIORATI - C.F. MGLCRS69P06E884I

### PROGETTO, DIREZIONE LAVORI, COORDINAMENTO DELLA SICUREZZA

- Ing. Paolo PICCIOLI CAPPELLI, corso Novara n. 16, tel/fax 0381-82590  
C.F. PCCPLA70P08A794Z

## OBBLIGHI DEI RESPONSABILI IN FASE DI PROGETTAZIONE DELL'OPERA

### Obblighi del Committente o, qualora nominato, del Responsabile dei Lavori

Il Committente o il Responsabile dei lavori, nella fase di progettazione dell'opera, ed in particolare al momento delle scelte tecniche, nell'esecuzione del progetto e nell'organizzazione delle operazioni di cantiere, si attiene ai principi e alle misure generali di tutela di cui all'articolo 15 "Misure generali di tutela"

### Obblighi del coordinatore per la progettazione

Durante la progettazione dell'opera e comunque prima della richiesta di presentazione delle offerte, il coordinatore per la progettazione

- a) redige il piano di sicurezza e di coordinamento di cui all'articolo 100, comma 1, i cui contenuti sono dettagliatamente specificati nell'allegato XV;
- b) predispone un fascicolo, i cui contenuti sono definiti all'allegato XVI, contenente le informazioni utili ai fini della prevenzione e della protezione dai rischi cui sono esposti i lavoratori, tenendo conto delle specifiche norme di buona tecnica e dell'allegato II al documento E 26 maggio 1993. Il fascicolo in questione dovrà essere preso in considerazione all'atto di eventuali lavori successivi sull'opera.

## OBBLIGHI DEI RESPONSABILI PRIMA DELL'INIZIO DEI LAVORI

### Committente o il Responsabile dei lavori

- prima dell'affidamento dei lavori, designa il Coordinatore per l'esecuzione dei lavori (DLgs 81/08, art. 90, comma 4), in possesso dei requisiti di cui all'art. 98;
- verifica l'idoneità Tecnico — Professionale delle Imprese esecutrici e dei Lavoratori autonomi (DLgs 81/08, art. 91, comma 9, lettera a);
- richiede alle Imprese esecutrici una dichiarazione sull'organico medio annuo, distinto per qualifica, corredata dagli estremi delle denunce dei lavoratori effettuate all'INPS, INAIL e casse edili + una dichiarazione relativa al contratto collettivo applicato ai lavoratori dipendenti;
- trasmette alla A.S.L. ed alla Direzione Provinciale del Lavoro la NOTIFICA PRELIMINARE, elaborata conformemente all'Allegato III.

### L'Impresa appaltatrice

- almeno 10 giorni prima dell'inizio dei lavori, consegna il Piano Operativo della Sicurezza (POS).

## **OBBLIGHI DEI RESPONSABILI IN FASE DI ESECUZIONE DELL'OPERA**

### Coordinatore per l'esecuzione dei lavori

Durante la realizzazione dell'opera, il coordinatore per l'esecuzione dei lavori:

- verifica, con opportune azioni di coordinamento e controllo, l'applicazione, da parte delle imprese esecutrici e dei lavoratori autonomi, delle disposizioni loro pertinenti contenute nel piano di sicurezza e di coordinamento di cui all'articolo 100 e la corretta applicazione delle relative procedure di lavoro;
- verifica l'idoneità' del piano operativo di sicurezza, da considerare come piano complementare di dettaglio del piano di sicurezza e coordinamento di cui all'articolo 100, assicurandone la coerenza con quest'ultimo, adegua il piano di sicurezza e di coordinamento di cui all'articolo 100 e il fascicolo di cui all'articolo 91, comma 1, lettera b), in relazione all'evoluzione dei lavori ed alle eventuali modifiche intervenute, valutando le proposte delle imprese esecutrici dirette a migliorare la sicurezza in cantiere, verifica che le imprese esecutrici adeguino, se necessario, i rispettivi piani operativi di sicurezza;
- organizza tra i datori di lavoro, ivi compresi i lavoratori autonomi, la cooperazione ed il coordinamento delle attività nonché la loro reciproca informazione;
- verifica l'attuazione di quanto previsto negli accordi tra le parti sociali al fine di realizzare il coordinamento tra i rappresentanti della sicurezza finalizzato al miglioramento della sicurezza in cantiere;
- segnala al committente e al responsabile dei lavori, previa contestazione scritta alle imprese e ai lavoratori autonomi interessati, le inosservanze alle disposizioni degli articoli 94, 95 e 96 e alle prescrizioni del piano di cui all'articolo 100, e propone la sospensione dei lavori, l'allontanamento delle imprese o dei lavoratori autonomi dal cantiere, o la risoluzione del contratto. Nel caso in cui il committente o il responsabile dei lavori non adotti alcun provvedimento in merito alla segnalazione, senza fornire idonea motivazione, il coordinatore per l'esecuzione da' comunicazione dell'inadempienza alla azienda unita' sanitaria locale e alla direzione provinciale del lavoro territorialmente competenti;
- sospende, in caso di pericolo grave e imminente, direttamente riscontrato, le singole lavorazioni fino alla verifica degli avvenuti adeguamenti effettuati dalle imprese interessate. Nei casi di cui all'articolo 90, comma 5, il coordinatore per l'esecuzione, oltre a svolgere i compiti di cui al comma 1, redige il piano di sicurezza e di coordinamento e predispone il fascicolo, di cui all'articolo 91, comma 1, lettere a) e b).

L'Impresa Appaltatrice nei confronti delle Imprese subappaltatrici:

- verifica l'idoneità Tecnico — Professionale delle Imprese esecutrici anche mediante l'iscrizione alla C.C.I.A.A. (DLgs 81/08, art. 26, comma 4, lettera a), verifica il rispetto degli obblighi INPS — INAIL.
- trasmette il suo Piano Operativo della Sicurezza (POS) alle Ditte subappaltatrici,
- verifica che esse abbiano redatto il loro Piano Operativo della Sicurezza (POS) ne consegna una copia anche al Coordinatore per la sicurezza
- coordina gli interventi di protezione e prevenzione.

## **2. CARATTERISTICHE DELL'OPERA**

**CARATTERISTICHE GENERALI DELL'OPERA:**  
OPERE STRADALI, STRUTTURALI E IMPIANTISTICHE

### **INDIRIZZO DEL CANTIERE**

Località:

**VIA GALVANI**

Città:

**OZZERO (MI)**

Importo lavori:

**115.000 euro**

di cui

Oneri speciali per la sicurezza:

**1.500 euro**

Numero imprese in cantiere:

**4 (previste)**

Numero massimo di lavoratori:

**6 (presunto)**

Entità presunta del lavoro:

**320 uomini/giorno**

Data inizio lavori:

**dicembre 2018**

Durata (presunta):

**60 giorni**

## **3. IMPRESE**

### **IMPRESA APPALTATRICE**

DA DEFINIRE CON PROCEDURA PUBBLICA

### **IMPRESE SUBAPPALTATRICI**

(vedere notifica preliminare)

## 4. DESCRIZIONE SINTETICA DELL'OPERA

### Premessa

Il Centro di Raccolta rifiuti di Ozzero è previsto in località Soria, adiacente alla zona industriale, nel sedime del parcheggio presso il depuratore comunale.

L'iniziativa progettuale è a carico dei comuni di Ozzero e Morimondo, entrambi non dotati di piattaforma ecologica, che hanno conferito al Consorzio dei Navigli il mandato della realizzazione della struttura.

### Approvazioni e Autorizzazione del progetto di rinnovo con variante essenziale

Lo studio di fattibilità dell'opera veniva approvato con deliberazione di Giunta comunale n. 95 del 30/12/2016.

L'Amministrazione comunale di Ozzero nel dare atto della realizzazione della predetta mini isola ecologica per la necessità dell'utenza del Comune di Ozzero nelle more delle approvazioni di rito, demandava al Consorzio dei Comuni dei Navigli di Albairate di procedere agli adempimenti ulteriori per l'implementazione dell'intervento e degli atti relativi.

Il progetto definitivo per "Realizzazione di centro di raccolta dei rifiuti urbani comunali" in Comune di Ozzero in località Soria Via Galvani, veniva trasmesso dal Consorzio dei Comuni dei Navigli di Albairate corredato dell'autorizzazione paesaggistica prot. 5263 del 27/09/2017, dell'autorizzazione dirigenziale prot. 0015745 del 12/10/2017 allo scarico in pubblica fognatura delle acque meteoriche di prima e seconda pioggia e del parere ATS Milano Città Metropolitana prot. 14109 del 18/05/2017 e relativa nota del tecnico progettista del 26/05/2017.

L'Autorizzazione Paesaggistica in "procedura ordinaria" (in assenza del parere vincolante da parte della Soprintendenza) per la "Realizzazione di centro raccolta dei rifiuti urbani comunali, in Comune di Ozzero (MI) - Via Galvani - Fg. 8 mappale 191-261" veniva ottenuta in data 27.09.2018, come da comunicazione agli atti.

Con determinazione N. Reg Gen. 160 del 20/09/2018 e N. Reg. Servizio 40 del 20/09/2018 avente per oggetto "Progetto Definitivo per "Realizzazione di centro di raccolta dei rifiuti urbani comunali" in comune di Ozzero in località Soria via Galvani presentato dal consorzio dei comuni dei Navigli - verbale della conferenza di servizi decisoria del 20/09/2018: determinazione di conclusione positiva.", venivano approvate le risultanze della conferenza dei Servizi tenutasi il 20.09.2018.

### Stato attuale - caratteristiche costruttive e dati dimensionali

L'area, individuata al catasto terreni al foglio 8, mappali 191 e 261, ha le seguenti caratteristiche:

- è adiacente a recinzione di insediamento industriale sul lato ovest, e verso est è delimitata dal depuratore e da un canale irriguo;
- ha dimensioni notevoli, abbondanti rispetto alle attuali esigenze ipotizzate, consentendo un'organizzazione della disposizione dei cassoni tale da evitare dislivelli per il conferimento, mediante l'utilizzo di cassoni di altezza ridotta;
- garantisce possibilità di ampliamento modulari in funzione di future necessità ora non prevedibili;
- il sottofondo della pavimentazione asfaltata è assestato;
- è posta in prossimità del depuratore comunale, consentendo un agevole scarico delle acque reflue raccolte;
- garantisce comodi spazi di manovra;
- è posta in zona distante da abitazioni e residenze.

Allo stato attuale non esiste infrastruttura in loco.

Il sedime è destinato a parcheggio asfaltato, scarsamente utilizzato per la posizione defilata e per il calo degli addetti alle industrie.

L'accesso è stato interdetto da recinzione metallica per evitare l'occupazione abusiva da parte di giostrai.

## **Progetto**

La soluzione progettuale individuata, dimensionata sulle esigenze dei due comuni interessati, privilegia la disposizione di cassoni ad altezza ridotta posti a terra.

Non è prevista piattaforma rialzata per il conferimento.

La gestione degli accessi sarà automatizzata per consentire l'ingresso indipendente alle utenze.

Per i rifiuti pericolosi è prevista la copertura con tettoia.

Non è prevista guardiania.

Dal punto di vista funzionale il progetto prevede:

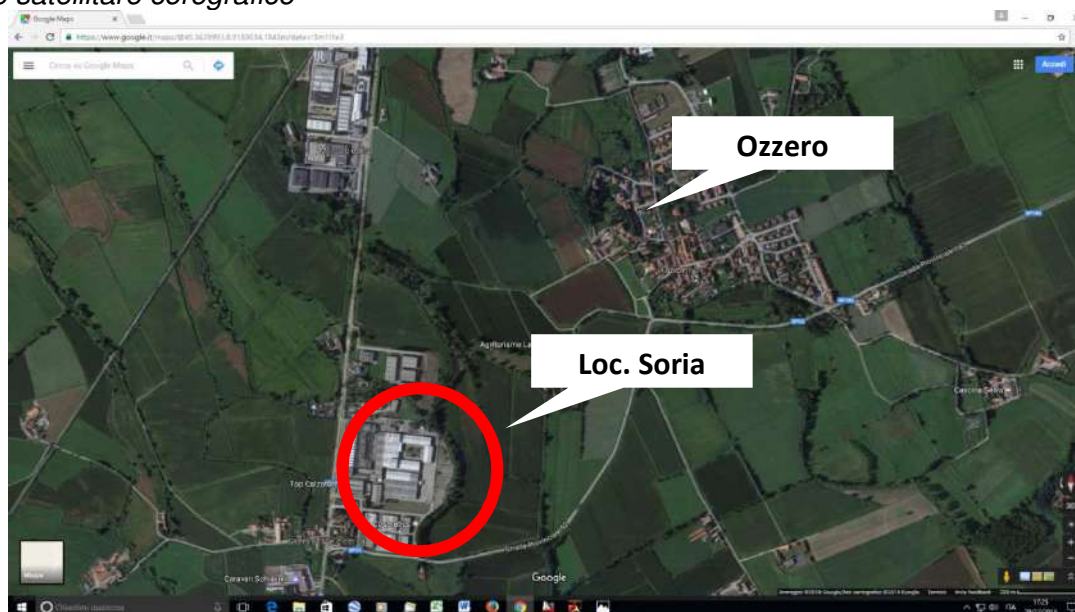
- un sistema di riconoscimento dell'utente;
- un sistema di accesso regolamentato con tessera;
- la formazione di una nuova tettoia per i rifiuti da depositare al riparo dalle precipitazioni meteoriche;
- la previsione di una circolazione in senso orario degli utenti per il conferimento dei rifiuti;
- la pavimentazione in calcestruzzo delle aree di deposito dei cassoni;
- la pavimentazione in asfalto delle rimanenti aree impermeabili;
- la ristrutturazione del sistema di drenaggio e smaltimento delle acque;
- l'adeguamento del sistema antincendio.

## 5. DESCRIZIONE DEL CONTESTO IN CUI SI TROVA L'AREA DEL CANTIERE


La pertinenza della piattaforma ecologica è posizionata, rispetto al contesto territoriale sovra urbano e urbano, come da immagini satellitari seguenti:

L'area è in disponibilità del Comune di Inveruno ed è catastalmente individuata al Nuovo Catasto Terreni (N.C.T.) al foglio 8, mappale n. 191-261 del Comune di Ozzero.

*Estratto satellitare corografico*



*Estratto satellitare ravvicinato*



### **Caratteristiche**

L'ingresso dalla viabilità ordinaria e l'uscita sulla via Galvani non rappresentano elementi di particolare problematicità in quanto il transito di autovetture e degli automezzi in generale è limitato e la zona industriale circostante dispone di vie di adeguato calibro.

### **Fattori esterni che comportano rischi per il cantiere**



Si riconosce quale elemento di rischio il transito degli addetti della attività industriale adiacente. La movimentazione dei mezzi e dei carichi dovrà essere contingentata all'ambito di intervento

### **Rischi che le lavorazioni e il cantiere comportano all'area circostante**

I lavori comportano per l'area circostante i seguenti rischi:

- interferenza con il pubblico transito;

Rimandando alle successive schede allegate l'individuazione e la valutazione di rischi connessi alle singole lavorazioni, si vuole porre l'attenzione sull'analisi dei rischi sopra individuati. Si sottolinea come l'entità dei rischi sia rilevante e debba essere minimizzata contestualizzando ogni singola lavorazione.

In particolare dovrà essere predisposta una recinzione di separazione tra la zona dei lavori e l'ambiente circostante; la recinzione verrà realizzata con rete rossa di cantiere adeguatamente supportata e sostenuta e dovrà avere altezza non inferiore a 2 metri.

Per quanto concerne altri rischi si specifica quanto segue:

- esiste un rischio di elettrocuzione legato ad alcune lavorazioni. Si rimanda alle schede delle fasi lavorative a rischio di elettrocuzione per l'illustrazione delle modalità di esecuzione dei lavori e per le pratiche di precauzione e di prevenzione da assumere;
- si rimanda alle schede di valutazione dei rischi per quanto concerne il rischio rumore e il rischio vibrazioni.

### **Descrizione delle caratteristiche geologiche e idrogeologiche**

Gli scavi di sbancamento e in sezione ristretta sono diffusi.

La pendenza delle scarpate di scavo dovrà essere verificata in relazione alle caratteristiche idrogeologiche del fondo dello scavo.

Le indicazioni della relazione geologica, relativamente alla stabilità degli scavi e alla soggiacenza della falda, dovranno essere evidenziati alle maestranze.

## **6. SCELTE PROGETTUALI E ORGANIZZATIVE**

### **ACCESSO AL CANTIERE**

L'accesso al cantiere avviene dalla via Galvani.

### **VIABILITA' PUBBLICA**

Le interferenze legate alla viabilità pubblica sono derivanti da:

- movimentazione delle macchine operatrici nelle fasi di predisposizione e di smontaggio del cantiere;
- avvicinamento quotidiano delle maestranze
- transito dei mezzi di trasporto del materiale da allontanare a discarica

Le interferenze non sono rilevanti, dovranno essere gestite con moviere.

### **VIABILITA' DI CANTIERE**

I percorsi d'avvicinamento all'ambito di lavoro, in via Galvani, dovranno essere percorsi a velocità ridotta.

Tutte le manovre di avvicinamento per carico e scarico materiali e macerie dovranno essere assistite da moviere: si fissa in 10 km/h la velocità massima di percorrenza.

Al fine di poter riconoscere i mezzi presenti, oltre che le maestranze, è obbligatoria la presentazione dell'elenco dei mezzi da impiegarsi.

### **RECINZIONE DI CANTIERE**

Si prevede l'installazione di recinzione di cantiere per la delimitazione delle pertinenze dedicate alla ditta.

### **ZONE DI DEPOSITO ATTREZZATURE E STOCCAGGIO MATERIALI**

Si prescrive la delimitazione della pertinenza di deposito dei materiali.

## **PONTEGGI**

Non è prevista l'installazione di ponteggi.

## **PROGRAMMA DEI LAVORI**

Come illustrato nel diagramma di Gantt, si prevedono le seguenti fasi lavorative:

Apprestamento cantiere - Adeguamento recinzioni
Sbancamenti e scavi
Scavi in sezione per sottoservizi
Fornitura in opera di sottoservizi
Rinterri sottoservizi
Formazione rilevati
Formazione piani posa
Formazione pavimentazioni bituminose
Formazione pavimentazioni in calcestruzzo
Installazione recinzioni e cancelli e parapetto
Installazione tettoia
Dismissione cantiere

## **CARATTERISTICHE GEOLOGHE E IDROGEOLOGICHE**

Trattandosi di lavori di scavo con presenza di falda a quota prossima al terreno dovranno essere valutate le condizioni di fattibilità degli scavi.

## **INTERFERENZA SOTTOSERVIZI**

L'impresa dovrà verificare, mediante scavi controllati, l'eventuale presenza di sottoservizi nelle zone di lavoro.

## **SERVIZI IGIENICI E ASSISTENZIALI**

L'impresa dovrà predisporre idoneo bagno chimico.

## **PASTI E BEVANDE**

E' vietato a tutti gli addetti e a tutti gli autisti il consumo di bevande alcoliche durante il periodo lavorativo e nel pranzo centrale.

## **ORGANIZZAZIONE DEL PRONTO SOCCORSO**

Dovrà essere allestito un presidio sanitario per prestare le prime immediate cure ai lavoratori feriti o colpiti da malore improvviso.

Tutte le maestranze dovranno essere informate sulla localizzazione dell'elenco telefonico dei numeri utili di soccorso e circa la disponibilità di un telefono a filo o cellulare destinato alle chiamate d'emergenza.

**Il pronto soccorso più prossimo è a Abbiategrasso (MI).**

## **GESTIONE DELLE EMERGENZE**

La gestione delle emergenze sarà deputata all'incaricato della sicurezza tra i lavoratori, che verrà individuato dal datore di lavoro, e il cui nominativo sarà posto in cantiere accanto ai numeri telefonici.

## **PREVENZIONE INCENDI E PIANO DI EMERGENZA**

Le lavorazioni previste non comportano un rischio di incendio.

In ogni caso dovrà essere prodotto, prima dell'inizio dei lavori, il Piano di Emergenza.

In particolare, dovranno essere designati preventivamente, a cura dei rispettivi Datori di Lavoro, i lavoratori incaricati di attuare le "misure di prevenzione incendi e lotta antincendio, di evacuazione dei lavoratori in caso di pericolo grave e immediato, di salvataggio, di pronto soccorso e comunque, di gestione dell'emergenza".

I lavoratori "incaricati" devono essere adeguatamente formati e tale formazione deve essere comprovata da idoneo attestato di frequenza a corso il cui programma sia conforme ai contenuti previsti dalla legge.

Il cantiere dovrà essere dotato di n. 1 estintore, da posizionarsi presso la baracca di cantiere. La presenza degli estintori dovrà essere segnalata con apposita cartellonistica come indicato nel paragrafo "Segnaletica di sicurezza".

### **STOCCAGGIO RIFIUTI**

I rifiuti che verranno prodotti nel cantiere dovranno essere movimentati, stoccati e smaltiti secondo le normative vigenti.

### **FASI E LAVORAZIONI**

I lavori procederanno secondo le fasi operative individuate in dettaglio nel diagramma di Gantt.

L'organizzazione del cantiere ed alcuni particolari relativi ad accorgimenti e ad opere provvisorie, vengono esemplificati in elaborati grafici allegati al presente documento.

**N.B. EVENTUALI PROPOSTE ALTERNATIVE A QUELLE INDICATE NEL PRESENTE DOCUMENTO DOVRANNO ESSERE APPROVATE DAL COORDINATORE DELLA SICUREZZA IN FASE DI ESECUZIONE.**

### **DISPOSIZIONI RELATIVE ALLA CONSULTAZIONE DEI RAPPRESENTANTI PER LA SICUREZZA**

Prima dell'accettazione del piano di sicurezza e coordinamento e/o di eventuali significative modifiche apportate, il datore di lavoro di ciascuna impresa esecutrice dovrà consultare il rappresentante per la sicurezza per fornirgli gli eventuali chiarimenti sul contenuto del piano e raccogliere le eventuali proposte che il rappresentante per la sicurezza potrà formulare.

### **DISPOSIZIONI PER IL COORDINAMENTO DEI PIANI OPERATIVI CON IL PIANO DI SICUREZZA**

I datori di lavoro delle imprese esecutrici dovranno trasmettere il proprio Piano Operativo al coordinatore per la sicurezza in fase di esecuzione con ragionevole anticipo rispetto all'inizio dei rispettivi lavori, al fine di consentirgli la verifica della congruità degli stessi con il Piano di Sicurezza e di Coordinamento.

Il coordinatore dovrà valutare l'idoneità dei Piani Operativi disponendo, se lo riterrà necessario, che essi vengano resi coerenti al Piano di Sicurezza e Coordinamento; ove i suggerimenti dei datori di lavoro garantiscano una migliore sicurezza del cantiere, potrà, altresì, decidere di adottarli modificando il Piano di Sicurezza e di Coordinamento.



## 8. COSTI DELLA SICUREZZA

DESCRIZIONE DELLE VOCI	U.M.	IMPORTO UNITARIO	QUANTITA'	IMPORTO TOTALE
<b>CANCELLO DI CANTIERE</b>	cad	€ 150,00	1,0	€ 150,00
<b>RETE DI CANTIERE</b>	mq	€ 2,50	150,0	€ 375,00
<b>BARACCA DI CANTIERE</b> - Struttura sandwich zincato a caldo e pannelli di tamponatura, pareti in pannelli sandwich, impianto elettrico a norma per illuminazione, tubazioni e scatole in materiale termoplastico autoestinguente. Trasporto in cantiere, noleggio per tutta la durata dei lavori, montaggio, smontaggio, allacciamento a sottoservizi, predisposizione per riscaldamento, possibilità di aggregazione modulare. Costo di utilizzo per tutta la durata dei lavori	cad	€ 300,00	1,0	€ 300,00
<b>PREFABBRICATO MONOBLOCCO PER BAGNI</b> - Struttura sandwich zincato a caldo e pannelli di tamponatura, pareti in pannelli sandwich, impianto elettrico a norma per illuminazione, tubazioni e scatole in materiale termoplastico autoestinguente. Trasporto in cantiere, noleggio per tutta la durata dei lavori, montaggio, smontaggio, allacciamento a sottoservizi, collegamento a scarico in fognatura.	cad	€ 200,00	1,0	€ 200,00
<b>D.P.I.</b> Elmetto in polietilene con bardatura tessile a 6 cardini, fascia di sudore in pelle sintetica, visiera e bordo gocciolatoio, peso pari a 350 g; costo di utilizzo mensile. Senza fori di ventilazione	cad	€ 0,58	4	€ 2,32
<b>D.P.I.</b> Occhiale di protezione a stanghette, monolente in policarbonato con protezioni laterali e sopraccigliari, montatura in poliammide, stanghette regolabili in lunghezza, lenti antiurto e antigraffio trattate U.V. Adatto per lavori di montaggio meccanici; costo di utilizzo mensile	cad	€ 1,54	4	€ 6,16
<b>D.P.I.</b> Visiera in acetato antiappannante, telaio in poliammide con regolazione della larghezza, posizionamento micrometrico della visiera, resistente agli urti e all'abrasione con dimensioni dello schermo pari a 540x195 mm, spessore 1,0 mm; costo di utilizzo mensile. Con fascetta regolabile	cad	€ 3,06	4	€ 12,24
<b>D.P.I.</b> Cuffie antirumore o inserti auricolari con tappi. Fornitura (durata fino a un anno)	cad	€ 5,00	4	€ 20,00
<b>D.P.I.</b> Mascherina panoramica a norma UNI EN 136 bardatura elastica in gomma a cinque tiranti con fibbie, schermo in policarbonato resistente agli urti e agli acidi (campo visivo oltre il 70%), raccordo di inspirazione filettato EN 148/1. Dispositivo fonico e con due gruppi valvolari di espirazione dotati di precamere compensatrici, peso circa 580 g; Fornitura (durata fino a un anno)	cad	€ 6,00	4	€ 24,00
<b>CARTELLI</b> - Cartelli riportanti indicazioni associate di avvertimento, divieto e prescrizione, conformi al D.Lgs. 81/08, in lamiera di alluminio 5/10, con pellicola adesiva rifrangente; costo di utilizzo mensile: 500x700 mm. Compreso paletto in opera.	cad	€ 0,89	2	€ 1,78
<b>CARTELLI</b> - Cartelli di pericolo (colore giallo) conformi al D.Lgs. 81/08, in lamiera di alluminio 5/10, con pellicola adesiva rifrangente; costo di utilizzo mensile: 500 x 330 mm. Compreso paletto in opera.	cad	€ 0,42	2	€ 0,84
<b>CARTELLI</b> - Cartelli di divieto (colore rosso) conformi al D.Lgs. 81/08, in lamiera di alluminio 5/10, con pellicola adesiva rifrangente; costo di utilizzo mensile: 700x500 mm. Compreso paletto in opera.	cad	€ 0,89	2	€ 1,78
<b>CARTELLI</b> - Cartelli di obbligo (colore blu) conformi al D.Lgs. 81/08, in lamiera di alluminio 5/10, con pellicola adesiva rifrangente; costo di utilizzo mensile: 700x500 mm. Compreso paletto in opera.	cad	€ 0,89	2	€ 1,78
<b>PACCHETTO DI MEDICAZIONE</b> Fornitura di valigetta in polipropilene antiurto con attacco a parete o per automezzo e contenente pacchetto di medicazione con la dotazione minima indicata nell'allegato 2 del D.M. 15 luglio 2003, n. 388 recante disposizioni sul pronto soccorso aziendale. Valigetta completa con pacchetto di medicazione	cad	€ 25,00	1	€ 25,00
<b>ESTINTORE PORTATILE A POLVERE</b> Nolo di estintore portatile a polvere chimica omologato D.M. 7 gennaio 2005 e UNI EN 3-7, montato a parete con idonea staffa e corredato di cartello di segnalazione. Nel prezzo si intendono compresi e compensati gli oneri per il nolo, il carico, lo scarico ed ogni genere di trasporto, gli accessori di fissaggio, la manutenzione periodica, il ritiro a fine lavori, il puntuale e scrupoloso rispetto delle normative vigenti in materia antinfortunistica nei cantieri edili ed in particolare il D.Lgs. 09.04.2008 N. 81 aggiornato con le successive modifiche e quanto altro necessario per dare in mezzo antincendio in efficienza per tutta la durata del cantiere. Estintore a polvere 34A233BC da 6 kg	cad	€ 17,00	1	€ 17,00
<b>RIUNIONI DI COORDINAMENTO</b> - Riunioni di coordinamento fra il coordinatore per l'esecuzione dei lavori ed i responsabili di * cantiere delle singole imprese	cad	€ 53,03	4	€ 212,10
<b>RICERCA SOTTOSERVIZI</b> - Attività di coordinamento per ricerca sottoservizi: invio richiesta di segnalazione a enti, appuntamento e coordinamento con enti e società di gestione, attività di supporto per l'eventuale spostamento di cavi, di cavidotti e altro	corpo	€ 150,00	1,0	€ 150,00
				€ 1 500,00

## **9. VERIFICA E RISOLUZIONE DELLE INTERFERENZE**

Le lavorazioni riportate nel diagramma di Gantt evidenziano come, al momento, non siano previste interferenze:

- tra più lavorazioni della stessa impresa (eventualmente in giallo nel diagramma di Gantt)
- tra lavorazioni di imprese (eventualmente in rosso nel diagramma di Gantt)

Il criterio di minimizzazione dei rischi impone di specificare le prescrizioni da adottarsi per limitare il rischio di interferenza.

In tal caso si provvederà come segue:

### **INTERFERENZE TRA LAVORAZIONI DELLA STESSA IMPRESA**




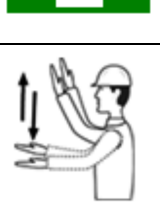
Le interferenze tra più lavorazioni della stessa impresa dovranno essere sfasate spazialmente e il coordinamento è in capo al datore di lavoro.







### **INTERFERENZE TRA LAVORAZIONI ESEGUITE DA DIVERSE IMPRESE**

Le interferenze tra più lavorazioni di imprese diverse dovranno essere sfasate spazialmente e/o temporalmente, e il coordinamento è in capo al Coordinatore della Sicurezza in fase di esecuzione, che dovrà essere preventivamente contattato.

## 10. SEGNALETICA DI CANTIERE

### SEGNALETICA

	Divieto di accesso alle persone non autorizzate.
	Casco di protezione obbligatoria.
	Calzature di sicurezza obbligatorie.
	Guanti di protezione obbligatoria.
	Protezione individuale obbligatoria contro le cadute.
	Pronto soccorso.
	Comando: <b>Avanzare</b> Verbale: <b>AVANTI</b> Gestuale: Entrambe le braccia sono ripiegate, le palme delle mani rivolte all'indietro; gli avambracci compiono movimenti lenti in direzione del corpo
	Comando: <b>Retrocedere</b> Verbale: <b>INDIETRO</b> Gestuale: Entrambe le braccia piegate, le palme delle mani rivolte in avanti; gli avambracci compiono movimenti lenti che si allontanano dal corpo.

	<p>Comando: <b>A destra</b></p> <p>Verbale: <b>A DESTRA</b></p> <p>Gestuale: Il braccio destro, teso più o meno lungo l'orizzontale, con la palma della mano destra rivolta verso il basso, compie piccoli movimenti lenti nella direzione.</p>
	<p>Comando: <b>A sinistra</b></p> <p>Verbale: <b>A SINISTRA</b></p> <p>Gestuale: Il braccio sinistro, teso più o meno in orizzontale, con la palma della mano sinistra rivolta verso il basso, compie piccoli movimenti lenti nella direzione.</p>
	<p>Comando: <b>Distanza orizzontale</b></p> <p>Verbale: <b>MISURA DELLA DISTANZA</b></p> <p>Gestuale: Le mani indicano la distanza.</p>
<b>BARACCA</b>	Baracca
<b>INFERMERIA</b> 	Infermeria
<b>TOILETTE</b> 	Toilette
 <b>ufficio</b>	Ufficio

## CARTELLO CANTIERE





## 11. LAVORAZIONI E INTERFERENZE

### Individuazione, analisi e valutazione dei rischi

(punto 2.1.2, lettera c, Allegato XV del D.Lgs. 81/2008)

### Scelte progettuali ed organizzative, procedure, misure preventive e protettive

(punto 2.1.2, lettera d, punto 3, Allegato XV del D.Lgs. 81/2008)

#### Realizzazione della recinzione e degli accessi al cantiere

Realizzazione della recinzione, al fine di impedire l'accesso involontario dei non addetti ai lavori, e degli accessi al cantiere, per mezzi e lavoratori. La recinzione dovrà essere di altezza non minore a quella richiesta dal vigente regolamento edilizio, realizzata con lamiere grecate, reti o altro efficace sistema di confinamento, adeguatamente sostenute da paletti in legno, metallo, o altro infissi nel terreno.

#### Macchine utilizzate:

- 1) Dumper.

#### Lavoratori impegnati:

- 1) Addetto alla realizzazione della recinzione e degli accessi al cantiere;  
Addetto alla realizzazione della recinzione, al fine di impedire l'accesso involontario dei non addetti ai lavori, e degli accessi al cantiere, per mezzi e lavoratori.

#### Misure Preventive e Protettive generali, aggiuntive a quelle specifiche riportate nel successivo capitolo:

- a) DPI: addetto alla realizzazione della recinzione e degli accessi al cantiere;

#### *Prescrizioni Organizzative:*

Devono essere forniti al lavoratore adeguati dispositivi di protezione individuale:  
a) casco; b) guanti; c) occhiali a tenuta; d) mascherina antipolvere; e) indumenti ad alta visibilità; f) calzature di sicurezza con suola imperforabile.

#### Rischi a cui è esposto il lavoratore:

- a) Rumore per "Operaio polivalente";

#### Attrezzi utilizzati dal lavoratore:

- a) Andatoie e Passerelle;
- b) Attrezzi manuali;
- c) Scala doppia;
- d) Scala semplice;

- e) Sega circolare;
- f) Smerigliatrice angolare (flessibile);
- g) Trapano elettrico;

#### Rischi generati dall'uso degli attrezzi:

Caduta dall'alto; Caduta di materiale dall'alto o a livello; Punture, tagli, abrasioni; Urti, colpi, impatti, compressioni; Cesoiamenti, stritolamenti; Movimentazione manuale dei carichi; Elettrocuzione; Inalazione polveri, fibre; Scivolamenti, cadute a livello; Ustioni.

#### Realizzazione della viabilità del cantiere

Realizzazione della viabilità di cantiere destinata a persone e veicoli preferibilmente mediante percorsi separati. A questo scopo, all'interno del cantiere dovranno essere approntate adeguate vie di circolazione carrabile e pedonale, corredate di appropriata segnaletica.

#### Macchine utilizzate:

- 1) Autocarro;
- 2) Pala meccanica.

#### Lavoratori impegnati:

- 1) Addetto alla realizzazione della viabilità di cantiere;  
Addetto alla realizzazione della viabilità di cantiere destinata a persone e veicoli preferibilmente mediante percorsi separati.

#### Misure Preventive e Protettive generali, aggiuntive a quelle specifiche riportate nel successivo capitolo:

- a) DPI: addetto alla realizzazione della viabilità di cantiere;

#### *Prescrizioni Organizzative:*

Devono essere forniti al lavoratore adeguati dispositivi di protezione individuale:  
a) casco; b) guanti; c) occhiali a tenuta; d) mascherina antipolvere; e) indumenti ad alta visibilità; f) calzature di sicurezza con suola imperforabile.

#### Rischi a cui è esposto il lavoratore:

- a) Rumore per "Operaio polivalente";

#### Attrezzi utilizzati dal lavoratore:

- a) Andatoie e Passerelle;
- b) Attrezzi manuali;
- c) Sega circolare;
- d) Smerigliatrice angolare (flessibile);
- e) Trapano elettrico;

#### Rischi generati dall'uso degli attrezzi:

Caduta dall'alto; Caduta di materiale dall'alto o a livello; Punture, tagli, abrasioni; Urti, colpi, impatti, compressioni; Elettrocuzione; Inalazione polveri, fibre; Scivolamenti, cadute a livello; Ustioni.

## Allestimento di servizi sanitari del cantiere

Allestimento di servizi sanitari costituiti dai presidi (cassetta di pronto soccorso, pacchetto di medicazione, camera di medicazione) e dai locali necessari all'attività di pronto soccorso in cantiere indispensabili per prestare le prime immediate cure ai lavoratori feriti o colpiti da malore improvviso.

### Macchine utilizzate:

- 1) Autocarro;
- 2) Autogrù.

### Lavoratori impegnati:

- 1) Addetto all'allestimento di servizi sanitari del cantiere; addetto all'allestimento di servizi sanitari costituiti dai presidi (cassetta di pronto soccorso, pacchetto di medicazione, camera di medicazione) e dai locali necessari all'attività di pronto soccorso in cantiere indispensabili per prestare le prime immediate cure ai lavoratori feriti o colpiti da malore improvviso.

### Misure Preventive e Protettive generali, aggiuntive a quelle specifiche riportate nel successivo capitolo:

- a) DPI: addetto all'allestimento di servizi sanitari del cantiere;

#### *Prescrizioni Organizzative:*

Devono essere forniti ai lavoratori adeguati dispositivi di protezione individuale: **a)** casco; **b)** guanti; **c)** calzature di sicurezza con suola antisdrucciolo e impermeabile; **d)** occhiali di sicurezza.

### Rischi a cui è esposto il lavoratore:

- a) Caduta di materiale dall'alto o a livello;
- b) Rumore per "Operaio polivalente";

### Attrezzi utilizzati dal lavoratore:

- a) Andatoie e Passerelle;
- b) Attrezzi manuali;
- c) Ponte su cavalletti;
- d) Ponteggio mobile o trabattello;
- e) Scala doppia;
- f) Scala semplice;
- g) Sega circolare;
- h) Smerigliatrice angolare (flessibile);
- i) Trapano elettrico;

### Rischi generati dall'uso degli attrezzi:

Caduta dall'alto; Caduta di materiale dall'alto o a livello; Punture, tagli, abrasioni; Urti, colpi, impatti, compressioni; Scivolamenti, cadute a livello; Movimentazione manuale dei carichi; Cesoiamenti, stritolamenti; Elettrocuzione; Inalazione polveri, fibre; Ustioni.

## Allestimento di depositi, zone per lo stoccaggio dei materiali e per gli impianti fissi

Allestimento di depositi per materiali e attrezzature, zone scoperte per lo stoccaggio dei materiali e zone per l'installazione di impianti fissi di cantiere (betoniera, silos, seatoi).

### Macchine utilizzate:

- 1) Autocarro;
- 2) Autogrù.

### Lavoratori impegnati:

- 1) Addetto all'allestimento di depositi, zone per lo stoccaggio dei materiali e per gli impianti fissi; Addetto all'allestimento delle zone del cantiere per lo stoccaggio di materiali, di deposito di materiali e delle attrezzature e per l'installazione di impianti fissi quali betoniera, silos, banco dei ferrioli, ecc..

### Misure Preventive e Protettive generali, aggiuntive a quelle specifiche riportate nel successivo capitolo:

- a) DPI: addetto all'allestimento di depositi, zone per lo stoccaggio dei materiali e per gli impianti fissi;

#### *Prescrizioni Organizzative:*

Devono essere forniti ai lavoratori adeguati dispositivi di protezione individuale: **a)** casco; **b)** guanti; **c)** calzature di sicurezza con suola antisdrucciolo e impermeabile; **d)** occhiali di sicurezza.

### Rischi a cui è esposto il lavoratore:

- a) Caduta di materiale dall'alto o a livello;
- b) Rumore per "Operaio polivalente";

### Attrezzi utilizzati dal lavoratore:

- a) Andatoie e Passerelle;
- b) Attrezzi manuali;
- c) Ponte su cavalletti;
- d) Ponteggio mobile o trabattello;
- e) Scala doppia;
- f) Scala semplice;
- g) Sega circolare;
- h) Smerigliatrice angolare (flessibile);

i) Trapano elettrico;

#### **Rischi generati dall'uso degli attrezzi:**

Caduta dall'alto; Caduta di materiale dall'alto o a livello; Punture, tagli, abrasioni; Urti, colpi, impatti, compressioni; Scivolamenti, cadute a livello; Movimentazione manuale dei carichi; Cesoiamenti, stritolamenti; Elettrocuzione; Inalazione polveri, fibre; Ustioni.

## **Realizzazione di impianto di messa a terra del cantiere**

Realizzazione dell'impianto di messa a terra, unico per l'intera area di cantiere e composto, essenzialmente, da elementi di dispersione (puntazze), dai conduttori di terra e dai conduttori di protezione. A questi si aggiungono i conduttori equipotenziali destinati alla messa a terra delle masse e delle eventuali masse estranee.

#### **Lavoratori impegnati:**

1) Addetto alla realizzazione di impianto di messa a terra del cantiere; Elettricista addetto alla realizzazione dell'impianto di messa a terra del cantiere ed all'individuazione e collegamento ad esso di tutte le masse metalliche che ne necessitano.

#### **Misure Preventive e Protettive generali, aggiuntive a quelle specifiche riportate nel successivo capitolo:**

a) DPI: addetto alla realizzazione di impianto di messa a terra del cantiere;  
*Prescrizioni Organizzative:*  
Devono essere forniti al lavoratore adeguati dispositivi di protezione individuale:  
a) casco; b) guanti dielettrici; c) calzature di sicurezza con suola antisdrucciolo e impermeabile; d) cinture di sicurezza.

#### **Rischi a cui è esposto il lavoratore:**

a) Elettrocuzione;  
b) Rumore per "Elettricista (ciclo completo)";  
c) Vibrazioni per "Elettricista (ciclo completo)";

#### **Attrezzi utilizzati dal lavoratore:**

a) Attrezzi manuali;  
b) Ponte su cavalletti;  
c) Ponteggio mobile o trabattello;  
d) Scala doppia;  
e) Scala semplice;  
f) Scanalatrice per muri ed intonaci;  
g) Trapano elettrico;

#### **Rischi generati dall'uso degli attrezzi:**

Punture, tagli, abrasioni; Urti, colpi, impatti, compressioni; Scivolamenti, cadute a livello; Caduta dall'alto; Caduta di materiale dall'alto o a livello; Movimentazione

manuale dei carichi; Cesoiamenti, stritolamenti; Elettrocuzione; Inalazione polveri, fibre; Irritazioni cutanee, reazioni allergiche; Ustioni.

## **Realizzazione di impianto elettrico del cantiere**

Realizzazione dell'impianto elettrico del cantiere, per l'alimentazione di tutte le apparecchiature elettriche, mediante la posa in opera quadri, interruttori di protezione, cavi, prese e spine.

#### **Lavoratori impegnati:**

1) Addetto alla realizzazione di impianto elettrico di cantiere; Elettricista addetto alla realizzazione dell'impianto elettrico del cantiere, per l'alimentazione di tutte le apparecchiature elettriche, mediante la posa in opera quadri, interruttori di protezione, cavi, prese e spine.

#### **Misure Preventive e Protettive generali, aggiuntive a quelle specifiche riportate nel successivo capitolo:**

a) DPI: addetto alla realizzazione di impianto elettrico di cantiere;  
*Prescrizioni Organizzative:*  
Devono essere forniti al lavoratore adeguati dispositivi di protezione individuale:  
a) casco; b) guanti dielettrici; c) calzature di sicurezza con suola antisdrucciolo e impermeabile; d) cinture di sicurezza.

#### **Rischi a cui è esposto il lavoratore:**

a) Elettrocuzione;  
b) Rumore per "Elettricista (ciclo completo)";  
c) Vibrazioni per "Elettricista (ciclo completo)";

#### **Attrezzi utilizzati dal lavoratore:**

a) Attrezzi manuali;  
b) Ponte su cavalletti;  
c) Ponteggio mobile o trabattello;  
d) Scala doppia;  
e) Scala semplice;  
f) Scanalatrice per muri ed intonaci;  
g) Trapano elettrico;

#### **Rischi generati dall'uso degli attrezzi:**

Punture, tagli, abrasioni; Urti, colpi, impatti, compressioni; Scivolamenti, cadute a livello; Caduta dall'alto; Caduta di materiale dall'alto o a livello; Movimentazione manuale dei carichi; Cesoiamenti, stritolamenti; Elettrocuzione; Inalazione polveri, fibre; Irritazioni cutanee, reazioni allergiche; Ustioni.

## **Rimozione di pavimenti esterni**

Rimozione di pavimenti esterni seguita mediante l'utilizzo del martello demolitore elettrico e attrezzi manuali. Durante la fase lavorativa si prevede il trasporto orizzontale e verticale del materiale di risulta, la cernita e l'accatastamento dei materiali eventualmente recuperabili.

### Macchine utilizzate:

- 1) Dumper.

### Lavoratori impegnati:

- 1) Addetto alla rimozione di pavimenti esterni;  
Addetto alla rimozione di pavimenti esterni seguita mediante l'utilizzo del martello demolitore elettrico e attrezzi manuali.

#### Misure Preventive e Protettive generali, aggiuntive a quelle specifiche riportate nel successivo capitolo:

- a) DPI: addetto alla rimozione di pavimenti esterni;

#### *Prescrizioni Organizzative:*

Devono essere forniti al lavoratore adeguati dispositivi di protezione individuale:  
a) guanti; b) casco; c) calzature di sicurezza con suola antiscivolo ed impermeabile; d) occhiali; e) otoprotettori.

#### Rischi a cui è esposto il lavoratore:

- a) Caduta di materiale dall'alto o a livello;
- b) Rumore per "Operaio comune (addetto alle demolizioni)";
- c) Vibrazioni per "Operaio comune (addetto alle demolizioni)";

#### Attrezzi utilizzati dal lavoratore:

- a) Attrezzi manuali;
- b) Compressore con motore endotermico;
- c) Martello demolitore elettrico;
- d) Martello demolitore pneumatico;

#### Rischi generati dall'uso degli attrezzi:

Punture, tagli, abrasioni; Urti, colpi, impatti, compressioni; Inalazione fumi, gas, vapori; Incendi, esplosioni; Irritazioni cutanee, reazioni allergiche; Scoppio; Elettrocuzione; Inalazione polveri, fibre; Movimentazione manuale dei carichi; Scivolamenti, cadute a livello.

## Scavo di sbancamento

Scavi di sbancamenti a cielo aperto eseguiti con l'ausilio di mezzi meccanici (pala meccanica e/o escavatore) e/o a mano. Il ciglio superiore dello scavo dovrà risultare pulito e spianato così come le pareti, che devono essere sgombre da irregolarità o blocchi. Nei lavori di escavazione con mezzi meccanici deve essere vietata la presenza degli operai nel campo di azione dell'escavatore e sul ciglio o alla base del fronte di attacco. Quando per la particolare natura del terreno o per causa di piogge, di infiltrazione, di gelo o disgelo, o per altri motivi, siano da

temere frane o scoscendimenti, deve essere provveduto all'armatura o al consolidamento del terreno.

### Macchine utilizzate:

- 1) Autocarro;
- 2) Escavatore;
- 3) Pala meccanica.

### Lavoratori impegnati:

- 1) Addetto allo scavo di sbancamento;  
Addetto all'esecuzione di scavi di sbancamenti a cielo aperto eseguiti con l'ausilio di mezzi meccanici (pala meccanica e/o escavatore) e/o a mano.

#### Misure Preventive e Protettive generali, aggiuntive a quelle specifiche riportate nel successivo capitolo:

- a) DPI: addetto allo scavo di sbancamento;

#### *Prescrizioni Organizzative:*

Devono essere forniti al lavoratore adeguati dispositivi di protezione individuale:  
a) casco; b) guanti; c) occhiali protettivi; d) calzature di sicurezza con suola antiscivolo e impermeabile; e) mascherina antipolvere; f) otoprotettori.

#### Rischi a cui è esposto il lavoratore:

- a) Caduta dall'alto;
- b) Incendi, esplosioni;
- c) Seppellimento, sprofondamento;

#### Attrezzi utilizzati dal lavoratore:

- a) Attrezzi manuali;
- b) Andatoie e Passerelle;
- c) Scala semplice;

#### Rischi generati dall'uso degli attrezzi:

Punture, tagli, abrasioni; Urti, colpi, impatti, compressioni; Caduta dall'alto; Caduta di materiale dall'alto o a livello; Movimentazione manuale dei carichi.

## Scavo a sezione ristretta

Scavi a sezione ristretta, eseguiti a cielo aperto o all'interno di edifici con mezzi meccanici. Il ciglio superiore dello scavo dovrà risultare pulito e spianato così come le pareti, che devono essere sgombre da irregolarità o blocchi. Nei lavori di escavazione con mezzi meccanici deve essere vietata la presenza degli operai nel campo di azione dell'escavatore e sul ciglio o alla base del fronte di attacco. Quando per la particolare natura del terreno o per causa di piogge, di infiltrazione, di gelo o disgelo, o per altri motivi, siano da temere frane o scoscendimenti, deve essere provveduto all'armatura o al consolidamento del terreno.

**Macchine utilizzate:**

- 1) Autocarro;
- 2) Escavatore;
- 3) Pala meccanica.

**Lavoratori impegnati:**

- 1) Addetto allo scavo a sezione ristretta;  
Addetto all'esecuzione di scavi a sezione ristretta, eseguiti a cielo aperto o all'interno di edifici con mezzi meccanici.

**Misure Preventive e Protettive generali, aggiuntive a quelle specifiche riportate nel successivo capitolo:**

- a) DPI: addetto allo scavo a sezione ristretta;

*Prescrizioni Organizzative:*

Devono essere forniti al lavoratore adeguati dispositivi di protezione individuale:  
a) casco; b) guanti; c) occhiali protettivi; d) calzature di sicurezza con suola antisdrucciolo e impermeabile; e) mascherina antipolvere; f) otoprotettori.

**Rischi a cui è esposto il lavoratore:**

- a) Caduta dall'alto;
- b) Incendi, esplosioni;
- c) Seppellimento, sprofondamento;

**Attrezzi utilizzati dal lavoratore:**

- a) Attrezzi manuali;
- b) Andatoie e Passerelle;
- c) Scala semplice;

**Rischi generati dall'uso degli attrezzi:**

Punture, tagli, abrasioni; Urti, colpi, impatti, compressioni; Caduta dall'alto; Caduta di materiale dall'alto o a livello; Movimentazione manuale dei carichi.

**Posa di condotta idrica**

Posa di condutture destinate alla distribuzione dell'acqua potabile in scavo a sezione obbligata, precedentemente eseguito, previa sistemazione del letto di posa con attrezzi manuali e attrezzature meccaniche.

**Macchine utilizzate:**

- 1) Dumper.

**Lavoratori impegnati:**

- 1) Addetto alla posa di condotta idrica;

Addetto alla posa di condutture destinate alla distribuzione dell'acqua potabile in scavo a sezione obbligata, precedentemente eseguito, previa sistemazione del letto di posa con attrezzi manuali e attrezzature meccaniche.

**Misure Preventive e Protettive generali, aggiuntive a quelle specifiche riportate nel successivo capitolo:**

- a) DPI: addetto alla posa di condotta idrica;

*Prescrizioni Organizzative:*

Devono essere forniti al lavoratore adeguati dispositivi di protezione individuale:  
a) casco; b) guanti; c) occhiali protettivi; d) calzature di sicurezza con suola antisdrucciolo e impermeabile; e) otoprotettori.

**Rischi a cui è esposto il lavoratore:**

- a) Scivolamenti, cadute a livello;
- b) Rumore per "Idraulico";

**Attrezzi utilizzati dal lavoratore:**

- a) Attrezzi manuali;
- b) Scala semplice;
- c) Trapano elettrico;

**Rischi generati dall'uso degli attrezzi:**

Punture, tagli, abrasioni; Urti, colpi, impatti, compressioni; Caduta dall'alto; Movimentazione manuale dei carichi; Elettrocuzione; Inalazione polveri, fibre; Ustioni.

**Posa di speco fognario prefabbricato**

Posa di speco fognario prefabbricato in scavo a sezione obbligata, precedentemente eseguito, previa sistemazione del letto di posa con attrezzi manuali e attrezzature meccaniche.

**Macchine utilizzate:**

- 1) Dumper.

**Lavoratori impegnati:**

- 1) Addetto alla posa di speco fognario prefabbricato;  
Addetto alla posa di speco fognario prefabbricato in scavo a sezione obbligata, precedentemente eseguito, previa sistemazione del letto di posa con attrezzi manuali e attrezzature meccaniche.

**Misure Preventive e Protettive generali, aggiuntive a quelle specifiche riportate nel successivo capitolo:**

- a) DPI: addetto alla posa di speco fognario prefabbricato;

*Prescrizioni Organizzative:*

Devono essere forniti al lavoratore adeguati dispositivi di protezione individuale:  
a) casco; b) guanti; c) occhiali protettivi; d) calzature di sicurezza con suola antisdrucciolo e impermeabile; e) occhiali o visiera di sicurezza; f) otoprotettori.

**Rischi a cui è esposto il lavoratore:**

- a) Scivolamenti, cadute a livello;
- b) Rumore per "Idraulico";

**Attrezzi utilizzati dal lavoratore:**

- a) Attrezzi manuali;
- b) Scala semplice;
- c) Trapano elettrico;

**Rischi generati dall'uso degli attrezzi:**

Punture, tagli, abrasioni; Urti, colpi, impatti, compressioni; Caduta dall'alto; Movimentazione manuale dei carichi; Elettrocuzione; Inalazione polveri, fibre; Ustioni.

## Pozzetti di ispezione e opere d'arte

Posa di pozzetti di ispezione prefabbricati.

**Macchine utilizzate:**

- 1) Dumper.

**Lavoratori impegnati:**

- 1) Addetto alla posa pozzetti di ispezione e opere d'arte;  
Addetto alla posa di pozzetti di ispezione prefabbricati.

**Misure Preventive e Protettive generali, aggiuntive a quelle specifiche riportate nel successivo capitolo:**

- a) DPI: addetto alla posa pozzetti di ispezione e opere d'arte;

*Prescrizioni Organizzative:*

Devono essere forniti al lavoratore adeguati dispositivi di protezione individuale:  
a) casco; b) guanti; c) occhiali protettivi; d) calzature di sicurezza con suola antisdrucchiolo e impermeabile; e) occhiali o visiera di sicurezza; f) otoprotettori.

**Rischi a cui è esposto il lavoratore:**

- a) Scivolamenti, cadute a livello;
- b) Rumore per "Idraulico";

**Attrezzi utilizzati dal lavoratore:**

- a) Attrezzi manuali;
- b) Scala semplice;
- c) Trapano elettrico;

**Rischi generati dall'uso degli attrezzi:**

Punture, tagli, abrasioni; Urti, colpi, impatti, compressioni; Caduta dall'alto; Movimentazione manuale dei carichi; Elettrocuzione; Inalazione polveri, fibre; Ustioni.

## Realizzazione della carpenteria per sottoservizi in c.a.

Realizzazione della carpenteria di sottoservizi urbani e successivo disarmo.

**Lavoratori impegnati:**

- 1) Addetto alla realizzazione della carpenteria per sottoservizi in c.a.;  
Addetto alla realizzazione della carpenteria di sottoservizi urbani e successivo disarmo.

**Misure Preventive e Protettive generali, aggiuntive a quelle specifiche riportate nel successivo capitolo:**

- a) DPI: addetto alla realizzazione della carpenteria per sottoservizi in c.a.;

*Prescrizioni Organizzative:*

Devono essere forniti al lavoratore adeguati dispositivi di protezione individuale:  
a) guanti; b) casco; c) stivali di sicurezza; d) cinture di sicurezza; e) indumenti protettivi (tute).

**Rischi a cui è esposto il lavoratore:**

- a) Rumore per "Carpentiere o aiuto carpentiere";
- b) Vibrazioni per "Carpentiere o aiuto carpentiere";

**Attrezzi utilizzati dal lavoratore:**

- a) Andatoie e Passerelle;
- b) Attrezzi manuali;
- c) Scala semplice;
- d) Sega circolare;
- e) Smerigliatrice angolare (flessibile);

**Rischi generati dall'uso degli attrezzi:**

Caduta dall'alto; Caduta di materiale dall'alto o a livello; Punture, tagli, abrasioni; Urti, colpi, impatti, compressioni; Movimentazione manuale dei carichi; Elettrocuzione; Inalazione polveri, fibre; Scivolamenti, cadute a livello; Ustioni.

## Asportazione di strato di usura e collegamento

Asportazione dello strato d'usura e collegamento mediante mezzi meccanici ed allontanamento dei materiali di risulta.

**Macchine utilizzate:**

- 1) Scarificatrice;
- 2) Autocarro.

**Lavoratori impegnati:**

- 1) Addetto all'asportazione di strato di usura e collegamento;

Addetto all'asportazione dello strato d'usura e collegamento mediante mezzi meccanici ed allontanamento dei materiali di risulta.

#### **Misure Preventive e Protettive generali, aggiuntive a quelle specifiche riportate nel successivo capitolo:**

a) DPI: addetto all'asportazione di strato di usura e collegamento;

#### *Prescrizioni Organizzative:*

Devono essere forniti al lavoratore adeguati dispositivi di protezione individuale: **a)** casco; **b)** calzature di sicurezza; **c)** occhiali; **d)** guanti; **e)** maschera per la protezione delle vie respiratorie; **f)** otoprotettori; **g)** indumenti protettivi; **h)** indumenti ad alta visibilità.

#### **Rischi a cui è esposto il lavoratore:**

- a) Investimento, ribaltamento;
- b) Rumore per "Operaio comune polivalente (demolizioni)";
- c) Vibrazioni per "Operaio comune polivalente (demolizioni)";

#### **Attrezzi utilizzati dal lavoratore:**

- a) Attrezzi manuali;
- b) Compressore con motore endotermico;
- c) Martello demolitore pneumatico;
- d) Tagliasfalto a disco;

#### **Rischi generati dall'uso degli attrezzi:**

Punture, tagli, abrasioni; Urti, colpi, impatti, compressioni; Inalazione fumi, gas, vapori; Incendi, esplosioni; Irritazioni cutanee, reazioni allergiche; Scoppio; Inalazione polveri, fibre; Movimentazione manuale dei carichi; Scivolamenti, cadute a livello; Investimento, ribaltamento; Ustioni.

## **Lavorazione e posa ferri di armatura per opere d'arte in lavori stradali**

Lavorazione (sagomatura, taglio) e posa nelle cassature di tondini di ferro per armature di opere d'arte relative a lavori stradali (fondazioni per gard-rail, pannelli fonoassorbenti, cunette gettate in opera, ecc.).

#### **Macchine utilizzate:**

- 1) Autogrù.

#### **Lavoratori impegnati:**

- 1) Addetto alla lavorazione e posa ferri di armatura per opere d'arte in lavori stradali;  
Addetto alla lavorazione (sagomatura e taglio) e posa nelle cassature di tondini di ferro per armature di opere d'arte relative a lavori stradali (fondazioni per gard-rail, pannelli fonoassorbenti, cunette gettate in opera, ecc.).

#### **Misure Preventive e Protettive generali, aggiuntive a quelle specifiche riportate nel successivo capitolo:**

a) DPI: addetto alla lavorazione e posa ferri di armatura per opere d'arte in lavori stradali;

#### *Prescrizioni Organizzative:*

Devono essere forniti al lavoratore adeguati dispositivi di protezione individuale: **a)** casco; **b)** guanti; **c)** calzature di sicurezza con suola antiscivolo e impermeabile; **d)** cintura di sicurezza; **e)** occhiali o schermi facciali paraschegge.

#### **Rischi a cui è esposto il lavoratore:**

a) Rumore per "Ferraiolo o aiuto ferraiolo";

#### **Attrezzi utilizzati dal lavoratore:**

- a) Attrezzi manuali;
- b) Ponte su cavalletti;
- c) Scala semplice;
- d) Trancia-piegaferri;

#### **Rischi generati dall'uso degli attrezzi:**

Punture, tagli, abrasioni; Urti, colpi, impatti, compressioni; Scivolamenti, cadute a livello; Caduta dall'alto; Movimentazione manuale dei carichi; Cesoiamenti, stritolamenti; Elettrocuzione.

## **Montaggio di apparecchi illuminanti**

Montaggio di apparecchi illuminanti su pali per pubblica illuminazione.

#### **Macchine utilizzate:**

- 1) Piattaforma sviluppabile.

#### **Lavoratori impegnati:**

- 1) Addetto al montaggio di apparecchi illuminanti;  
Addetto al montaggio di apparecchi illuminanti su pali per pubblica illuminazione.

#### **Misure Preventive e Protettive generali, aggiuntive a quelle specifiche riportate nel successivo capitolo:**

a) DPI: addetto al montaggio di apparecchi illuminanti;

#### *Prescrizioni Organizzative:*

Devono essere forniti al lavoratore adeguati dispositivi di protezione individuale: **a)** guanti isolanti; **b)** occhiali protettivi; **c)** calzature di sicurezza con suola antiscivolo.

#### **Rischi a cui è esposto il lavoratore:**

a) Rumore per "Elettricista";

### **Attrezzi utilizzati dal lavoratore:**

- a) Attrezzi manuali;
- b) Ponteggio mobile o trabattello;
- c) Scala doppia;

### **Rischi generati dall'uso degli attrezzi:**

Punture, tagli, abrasioni; Urti, colpi, impatti, compressioni; Caduta dall'alto; Caduta di materiale dall'alto o a livello; Movimentazione manuale dei carichi; Cesoiamenti, stritolamenti.

## **Posa di pali per pubblica illuminazione**

Posa di pali per pubblica illuminazione completo di pozzetto di connessione alla rete elettrica compreso lo scavo e la realizzazione della fondazione.

### **Macchine utilizzate:**

- 1) Escavatore;
- 2) Autocarro.

### **Lavoratori impegnati:**

- 1) Addetto alla posa di pali per pubblica illuminazione;  
Posa di pali per pubblica illuminazione completo di pozzetto di connessione alla rete elettrica compreso lo scavo e la realizzazione della fondazione.

### **Misure Preventive e Protettive generali, aggiuntive a quelle specifiche riportate nel successivo capitolo:**

- a) DPI: addetto alla posa di pali per pubblica illuminazione;

#### *Prescrizioni Organizzative:*

Devono essere forniti al lavoratore adeguati dispositivi di protezione individuale:  
**a)** casco; **b)** calzature di sicurezza; **c)** occhiali; **d)** guanti; **e)** maschera per la protezione delle vie respiratorie; **f)** otoprotettori; **g)** indumenti protettivi; **h)** indumenti ad alta visibilità.

### **Rischi a cui è esposto il lavoratore:**

- a) Caduta di materiale dall'alto o a livello;
- b) Investimento, ribaltamento;
- c) Rumore per "Operaio comune polivalente";

### **Attrezzi utilizzati dal lavoratore:**

- a) Attrezzi manuali;
- b) Betoniera a bicchiere;

### **Rischi generati dall'uso degli attrezzi:**

Punture, tagli, abrasioni; Urti, colpi, impatti, compressioni; Caduta di materiale dall'alto o a livello; Cesoiamenti, stritolamenti; Elettrocuzione; Getti, schizzi;

Inalazione polveri, fibre; Irritazioni cutanee, reazioni allergiche; Movimentazione manuale dei carichi.

## **Realizzazione della carpenteria per le strutture in fondazione**

Realizzazione della carpenteria per strutture di fondazione diretta, come plinti, travi rovesce, travi portatompagno, ecc. e successivo disarmo.

### **Lavoratori impegnati:**

- 1) Addetto alla realizzazione della carpenteria per le strutture in fondazione;  
Addetto alla realizzazione della carpenteria per strutture di fondazione diretta, come plinti, travi rovesce, travi portatompagno, ecc. e successivo disarmo.

### **Misure Preventive e Protettive generali, aggiuntive a quelle specifiche riportate nel successivo capitolo:**

- a) DPI: addetto alla realizzazione della carpenteria per le strutture in fondazione;

#### *Prescrizioni Organizzative:*

Devono essere forniti al lavoratore adeguati dispositivi di protezione individuale:  
**a)** guanti; **b)** casco; **c)** stivali di sicurezza; **d)** cinture di sicurezza; **e)** indumenti protettivi (tute).

### **Rischi a cui è esposto il lavoratore:**

- a) Rumore per "Carpentiere";

### **Attrezzi utilizzati dal lavoratore:**

- a) Andatoie e Passerelle;
- b) Attrezzi manuali;
- c) Scala semplice;
- d) Sega circolare;
- e) Smerigliatrice angolare (flessibile);

### **Rischi generati dall'uso degli attrezzi:**

Caduta dall'alto; Caduta di materiale dall'alto o a livello; Punture, tagli, abrasioni; Urti, colpi, impatti, compressioni; Movimentazione manuale dei carichi; Elettrocuzione; Inalazione polveri, fibre; Scivolamenti, cadute a livello; Ustioni.

## **Lavorazione e posa ferri di armatura per le strutture in fondazione**

Lavorazione (sagomatura, taglio, saldatura) e posa nelle cassature di tondini di ferro per armature di strutture in fondazione.

### **Macchine utilizzate:**



- 1) Gru a torre.

### Lavoratori impegnati:

- 1) Addetto alla lavorazione e posa ferri di armatura per le strutture in fondazione; Addetto alla lavorazione (sagomatura, taglio, saldatura) e posa nelle casserature di tondini di ferro per armature di strutture in fondazione.

### Misure Preventive e Protettive generali, aggiuntive a quelle specifiche riportate nel successivo capitolo:

- a) DPI: addetto alla lavorazione e posa ferri di armatura per le strutture in fondazione;

#### *Prescrizioni Organizzative:*

Devono essere forniti al lavoratore adeguati dispositivi di protezione individuale:  
a) casco; b) guanti; c) calzature di sicurezza con suola antiscivolo e impermeabile; d) cintura di sicurezza; e) occhiali o schermi facciali paraschegge.

### Rischi a cui è esposto il lavoratore:

- a) Punture, tagli, abrasioni;
- b) Rumore per "Ferraiolo o aiuto ferraiolo";

### Attrezzi utilizzati dal lavoratore:

- a) Attrezzi manuali;
- b) Ponte su cavalletti;
- c) Scala semplice;
- d) Trancia-piegaferrì;

### Rischi generati dall'uso degli attrezzi:

Punture, tagli, abrasioni; Urti, colpi, impatti, compressioni; Scivolamenti, cadute a livello; Caduta dall'alto; Movimentazione manuale dei carichi; Cesoiamenti, stritolamenti; Elettrocuzione.

## Getto in calcestruzzo per le strutture in fondazione

Esecuzione di getti di cls per la realizzazione di strutture in fondazione, dirette (come plinti, travi rovesce, platee, ecc.).

### Macchine utilizzate:

- 1) Autobetoniera;
- 2) Autopompa per cls.

### Lavoratori impegnati:

- 1) Addetto al getto in calcestruzzo per le strutture in fondazione; Addetto all'esecuzione di getti di cls per la realizzazione di strutture in fondazione, dirette (come plinti, travi rovesce, platee, ecc.).

### Misure Preventive e Protettive generali, aggiuntive a quelle specifiche riportate nel successivo capitolo:

- a) DPI: addetto al getto in calcestruzzo per le strutture in elevazione;

#### *Prescrizioni Organizzative:*

Devono essere forniti al lavoratore adeguati dispositivi di protezione individuale:  
a) guanti; b) casco; c) stivali di sicurezza; d) cinture di sicurezza; e) indumenti protettivi (tute).

### Rischi a cui è esposto il lavoratore:

- a) Rumore per "Carpentiere";

### Attrezzi utilizzati dal lavoratore:

- a) Andatoie e Passerelle;
- b) Attrezzi manuali;
- c) Gruppo elettrogeno;
- d) Scala semplice;
- e) Vibratore elettrico per calcestruzzo;

### Rischi generati dall'uso degli attrezzi:

Caduta dall'alto; Caduta di materiale dall'alto o a livello; Punture, tagli, abrasioni; Urti, colpi, impatti, compressioni; Elettrocuzione; Inalazione fumi, gas, vapori; Incendi, esplosioni; Irritazioni cutanee, reazioni allergiche; Movimentazione manuale dei carichi.

## Montaggio di strutture verticali in acciaio

Montaggio dei pilastri, ottenuti con profilati HE accoppiati o con scatolari e solidarizzati alle fondazioni mediante tirafondi, delle controventature e dell'orditura secondaria, disposta orizzontalmente tra i pilastri e realizzata con profilati tipo IPE posizionati ad interasse adeguato a consentire la disposizione delle chiusure opache verticali.

### Macchine utilizzate:

- 1) Autogrù.

### Lavoratori impegnati:

- 1) Addetto al montaggio di strutture verticali in acciaio; Addetto al montaggio dei pilastri, ottenuti con profilati HE accoppiati o con scatolari e solidarizzati alle fondazioni mediante tirafondi, delle controventature e dell'orditura secondaria, disposta orizzontalmente tra i pilastri e realizzata con profilati tipo IPE posizionati ad interasse adeguato a consentire la disposizione delle chiusure opache verticali.

### Misure Preventive e Protettive generali, aggiuntive a quelle specifiche riportate nel successivo capitolo:

- a) DPI: addetto al montaggio di strutture verticali in acciaio;

#### *Prescrizioni Organizzative:*

Devono essere forniti al lavoratore adeguati dispositivi di protezione individuale: **a)** elmetto (sia per gli addetti al montaggio che per quanti partecipano al lavoro da terra; tali elmetti devono essere corredati da cinghia sottogola, indispensabile soprattutto per chi, lavorando in elevazione, è impossibilitato a recuperare facilmente il casco eventualmente perduto); **b)** guanti; **c)** cintura di sicurezza a dissipazione di energia; **d)** calzature di sicurezza con suola antisdrucciolo e impermeabile; **e)** occhiali.

**Rischi a cui è esposto il lavoratore:**

- a) Caduta dall'alto;
- b) Movimentazione manuale dei carichi;
- c) Rumore per "Addetto montaggio prefabbricati in c.a.";

**Attrezzi utilizzati dal lavoratore:**

- a) Andatoie e Passerelle;
- b) Attrezzi manuali;
- c) Avvitatore elettrico;
- d) Ponteggio metallico fisso;
- e) Saldatrice elettrica;
- f) Scala semplice;
- g) Smerigliatrice angolare (flessibile);

**Rischi generati dall'uso degli attrezzi:**

Caduta dall'alto; Caduta di materiale dall'alto o a livello; Punture, tagli, abrasioni; Urti, colpi, impatti, compressioni; Elettrocuzione; Scivolamenti, cadute a livello; Inalazione fumi, gas, vapori; Incendi, esplosioni; Radiazioni non ionizzanti; Ustioni; Movimentazione manuale dei carichi; Inalazione polveri, fibre.

## Montaggio di strutture orizzontali in acciaio

Montaggio delle capriate in acciaio e loro posizionamento in quota, delle controventature e dell'orditura secondaria per la posa in opera della copertura continua.

**Macchine utilizzate:**

- 1) Autogrù.

**Lavoratori impegnati:**

- 1) Addetto al montaggio di strutture orizzontali in acciaio;  
Addetto al montaggio delle capriate in acciaio e loro posizionamento in quota, delle controventature e dell'orditura secondaria per la posa in opera della copertura continua.

**Misure Preventive e Protettive generali, aggiuntive a quelle specifiche riportate nel successivo capitolo:**

- a) DPI: addetto al montaggio di strutture orizzontali in acciaio;

*Prescrizioni Organizzative:*

Devono essere forniti al lavoratore adeguati dispositivi di protezione individuale: **a)** elmetto (sia per gli addetti al montaggio che per quanti partecipano al lavoro da terra; tali elmetti devono essere corredati da cinghia sottogola, indispensabile soprattutto per chi, lavorando in elevazione, è impossibilitato a recuperare facilmente il casco eventualmente perduto); **b)** guanti; **c)** cintura di sicurezza a dissipazione di energia; **d)** calzature di sicurezza con suola antisdrucciolo e impermeabile; **e)** occhiali.

**Rischi a cui è esposto il lavoratore:**

- a) Caduta dall'alto;
- b) Movimentazione manuale dei carichi;
- c) Rumore per "Addetto montaggio prefabbricati in c.a.";

**Attrezzi utilizzati dal lavoratore:**

- a) Andatoie e Passerelle;
- b) Attrezzi manuali;
- c) Avvitatore elettrico;
- d) Ponteggio metallico fisso;
- e) Saldatrice elettrica;
- f) Scala semplice;
- g) Smerigliatrice angolare (flessibile);

**Rischi generati dall'uso degli attrezzi:**

Caduta dall'alto; Caduta di materiale dall'alto o a livello; Punture, tagli, abrasioni; Urti, colpi, impatti, compressioni; Elettrocuzione; Scivolamenti, cadute a livello; Inalazione fumi, gas, vapori; Incendi, esplosioni; Radiazioni non ionizzanti; Ustioni; Movimentazione manuale dei carichi; Inalazione polveri, fibre.

## Formazione di rilevato stradale

Formazione per strati di rilevato stradale con materiale proveniente da cave, preparazione del piano di posa, compattazione eseguita con mezzi meccanici.

**Macchine utilizzate:**

- 1) Pala meccanica;
- 2) Rullo compressore.

**Lavoratori impegnati:**

- 1) Addetto alla formazione di rilevato stradale;  
Addetto alla formazione per strati di rilevato stradale con materiale proveniente da cave, preparazione del piano di posa, compattazione eseguita con mezzi meccanici.

**Misure Preventive e Protettive generali, aggiuntive a quelle specifiche riportate nel successivo capitolo:**

- a) DPI: addetto alla formazione di rilevato stradale;

*Prescrizioni Organizzative:*

Devono essere forniti al lavoratore adeguati dispositivi di protezione individuale: **a)** casco; **b)** calzature di sicurezza; **c)** occhiali; **d)** guanti; **e)** maschera per la protezione delle vie respiratorie; **f)** otoprotettori; **g)** indumenti protettivi; **h)** indumenti ad alta visibilità.

**Rischi a cui è esposto il lavoratore:**

- a) Investimento, ribaltamento;
- b) Rumore per "Operaio comune polivalente";

**Attrezzi utilizzati dal lavoratore:**

- a) Attrezzi manuali;

**Rischi generati dall'uso degli attrezzi:**

Punture, tagli, abrasioni; Urti, colpi, impatti, compressioni.

## Formazione di fondazione stradale

Formazione per strati di fondazione stradale con pietrame calcareo informe e massiciata di pietrisco, compattazione eseguita con mezzi meccanici.

**Macchine utilizzate:**

- 1) Pala meccanica;
- 2) Rullo compressore.

**Lavoratori impegnati:**

- 1) Addetto alla formazione di fondazione stradale;  
Addetto alla formazione per strati di fondazione stradale con pietrame calcareo informe e massiciata di pietrisco, compattazione eseguita con mezzi meccanici.

**Misure Preventive e Protettive generali, aggiuntive a quelle specifiche riportate nel successivo capitolo:**

- a) DPI: addetto alla formazione di fondazione stradale;

*Prescrizioni Organizzative:*

Devono essere forniti al lavoratore adeguati dispositivi di protezione individuale: **a)** casco; **b)** calzature di sicurezza; **c)** occhiali; **d)** guanti; **e)** maschera per la protezione delle vie respiratorie; **f)** otoprotettori; **g)** indumenti protettivi; **h)** indumenti ad alta visibilità.

**Rischi a cui è esposto il lavoratore:**

- a) Investimento, ribaltamento;
- b) Rumore per "Operaio comune polivalente";

**Attrezzi utilizzati dal lavoratore:**

- a) Attrezzi manuali;

**Rischi generati dall'uso degli attrezzi:**

Punture, tagli, abrasioni; Urti, colpi, impatti, compressioni.

## Formazione di manto di usura e collegamento

Formazione di manto stradale in conglomerato bituminoso mediante esecuzione di strato/i di collegamento e strato di usura, stesi e compattati con mezzi meccanici.

**Macchine utilizzate:**

- 1) Rullo compressore;
- 2) Finitrice.

**Lavoratori impegnati:**

- 1) Addetto alla formazione di manto di usura e collegamento;  
Addetto alla formazione di manto stradale in conglomerato bituminoso mediante esecuzione di strato/i di collegamento e strato di usura, stesi e compattati con mezzi meccanici.

**Misure Preventive e Protettive generali, aggiuntive a quelle specifiche riportate nel successivo capitolo:**

- a) DPI: addetto alla formazione di manto di usura e collegamento;

*Prescrizioni Organizzative:*

Devono essere forniti al lavoratore adeguati dispositivi di protezione individuale: **a)** casco; **b)** calzature di sicurezza; **c)** occhiali; **d)** guanti; **e)** maschera per la protezione delle vie respiratorie; **f)** otoprotettori; **g)** indumenti protettivi; **h)** indumenti ad alta visibilità.

**Rischi a cui è esposto il lavoratore:**

- a) Investimento, ribaltamento;
- b) Ustioni;
- c) Rumore per "Operaio comune polivalente";

**Attrezzi utilizzati dal lavoratore:**

- a) Attrezzi manuali;

**Rischi generati dall'uso degli attrezzi:**

Punture, tagli, abrasioni; Urti, colpi, impatti, compressioni.

## Smobilizzo del cantiere

Smobilizzo del cantiere realizzato attraverso lo smontaggio delle postazioni di lavoro fisse, di tutti gli impianti di cantiere, delle opere provvisorie e di protezione, della recinzione posta in opera all'insediamento del cantiere stesso ed il caricamento di tutte le attrezzature, macchine e materiali eventualmente presenti, su autocarri per l'allontanamento.

**Macchine utilizzate:**

- 1) Autocarro;
- 2) Autogrù;
- 3) Carrello elevatore.

### **Lavoratori impegnati:**

- 1) Addetto allo smobilizzo del cantiere;

Addetto allo smobilizzo del cantiere realizzato attraverso lo smontaggio delle postazioni di lavoro fisse, di tutti gli impianti di cantiere, delle opere provvisorie e di protezione, della recinzione posta in opera all'insediamento del cantiere stesso ed il caricamento di tutte le attrezzature, macchine e materiali eventualmente presenti, su autocarri per l'allontanamento.

### **Misure Preventive e Protettive generali, aggiuntive a quelle specifiche riportate nel successivo capitolo:**

- a) DPI: addetto allo smobilizzo del cantiere;

#### *Prescrizioni Organizzative:*

Devono essere forniti ai lavoratori adeguati dispositivi di protezione individuale: **a)** casco; **b)** guanti; **c)** calzature di sicurezza con suola antiscivolo e imperforabile; **d)** occhiali di sicurezza.

### **Rischi a cui è esposto il lavoratore:**

- a) Caduta di materiale dall'alto o a livello;
- b) Rumore per "Operaio polivalente";

### **Attrezzi utilizzati dal lavoratore:**

- a) Andatoie e Passerelle;
- b) Argano a bandiera;
- c) Attrezzi manuali;
- d) Ponte su cavalletti;
- e) Ponteggio metallico fisso;
- f) Ponteggio mobile o trabattello;
- g) Scala doppia;
- h) Scala semplice;
- i) Trapano elettrico;

### **Rischi generati dall'uso degli attrezzi:**

Caduta dall'alto; Caduta di materiale dall'alto o a livello; Elettrocuzione; Punture, tagli, abrasioni; Urti, colpi, impatti, compressioni; Scivolamenti, cadute a livello; Movimentazione manuale dei carichi; Cesoiamenti, stritolamenti; Inalazione polveri, fibre; Ustioni.

# RISCHI individuati nelle Lavorazioni e relative MISURE PREVENTIVE E PROTETTIVE.

## Elenco dei rischi:

- 1) Caduta dall'alto;
- 2) Caduta di materiale dall'alto o a livello;
- 3) Elettrocuzione;
- 4) Incendi, esplosioni;
- 5) Investimento, ribaltamento;
- 6) Movimentazione manuale dei carichi;
- 7) Punture, tagli, abrasioni;
- 8) Rumore per "Addetto montaggio prefabbricati in c.a.";
- 9) Rumore per "Carpentiere o aiuto carpentiere";
- 10) Rumore per "Carpentiere";
- 11) Rumore per "Elettricista (ciclo completo)";
- 12) Rumore per "Elettricista";
- 13) Rumore per "Ferraiolo o aiuto ferraiolo";
- 14) Rumore per "Idraulico";
- 15) Rumore per "Operaio comune (addetto alle demolizioni)";
- 16) Rumore per "Operaio comune polivalente (demolizioni)";
- 17) Rumore per "Operaio comune polivalente";
- 18) Rumore per "Operaio comune polivalente";
- 19) Rumore per "Operaio polivalente";
- 20) Scivolamenti, cadute a livello;
- 21) Seppellimento, sprofondamento;
- 22) Ustioni;
- 23) Vibrazioni per "Carpentiere o aiuto carpentiere";
- 24) Vibrazioni per "Elettricista (ciclo completo)";
- 25) Vibrazioni per "Operaio comune (addetto alle demolizioni)";
- 26) Vibrazioni per "Operaio comune polivalente (demolizioni)".

## RISCHIO: "Caduta dall'alto"

### Descrizione del Rischio:

Lesioni a causa di cadute dall'alto per perdita di stabilità dell'equilibrio dei lavoratori, in assenza di adeguate misure di prevenzione, da un piano di lavoro ad un altro posto a quota inferiore.

## MISURE PREVENTIVE e PROTETTIVE:

### a) Nelle lavorazioni: Scavo di sbancamento; Scavo a sezione ristretta;

#### *Prescrizioni Esecutive:*

Il ciglio del fronte di scavo dovrà essere reso inaccessibile mediante barriere mobili, posizionate ad opportuna distanza di sicurezza e spostabili con l'avanzare del fronte dello scavo stesso. Dovrà provvedersi, inoltre, a segnalare la presenza dello scavo con opportuni cartelli. A scavo ultimato, tali barriere mobili provvisorie dovranno essere sostituite da regolari parapetti.

#### *Riferimenti Normativi:*

D.Lgs. 9 aprile 2008 n. 81, Art. 118.

### b) Nelle lavorazioni: Montaggio di strutture verticali in acciaio; Montaggio di strutture orizzontali in acciaio;

#### *Prescrizioni Organizzative:*

Prima dell'inizio dell'opera deve essere messa a disposizione dei responsabili del lavoro, degli operatori e degli organi di controllo, la seguente documentazione tecnica: **a)** piano di lavoro sottoscritto dalla o dalle ditte e dai tecnici interessati che descriva chiaramente le modalità di esecuzione delle operazioni di montaggio e la loro successione; **b)** procedure di sicurezza da adottare nelle varie fasi di lavoro fino al completamento dell'opera; **c)** nel caso di più ditte operanti nel cantiere, cronologia degli interventi da parte delle diverse ditte interessate. In mancanza di tale documentazione tecnica, della quale dovrà essere fatta esplicita menzione nei documenti di appalto, è fatto divieto di eseguire operazioni di montaggio.

#### *Riferimenti Normativi:*

Circolare Ministero del Lavoro e Previdenza Sociale n.13/82.

### c) Nelle lavorazioni: Montaggio di strutture verticali in acciaio; Montaggio di strutture orizzontali in acciaio;

#### *Prescrizioni Organizzative:*

Ai sensi dell'art.16 del decreto Presidente della Repubblica del 7 Gennaio 1956, n. 164, nelle operazioni di montaggio di strutture prefabbricate, quando esiste pericolo di caduta di persone, deve essere attuata almeno una delle seguenti misure di sicurezza atte ad eliminare il predetto pericolo: **a)** impiego di impalcatura, ponteggio o analoga opera provvisoria; **b)** adozione di cinture di sicurezza con bretelle collegate a fune di trattenuta di lunghezza tale da limitare l'eventuale caduta a non oltre 1,5 m; **c)** adozioni di reti di sicurezza; **d)** adozione di sistemi o procedure espressamente citati nelle istruzioni scritte fornite dal fornitore o dalla ditta di montaggio. Nella costruzione di edifici, in luogo del punto a), possono essere adottate difese applicate alle strutture prefabbricate a piè d'opera ovvero immediatamente dopo il loro montaggio, costituite da parapetto normale con arresto al piede come previsto dall'art.26 del decreto Presidente della Repubblica 27 Aprile 1955, n. 547, ovvero del parapetto normale, arretrato di 30 cm rispetto al filo esterno del struttura alla quale è affiancato, e sottostante mantovana, in corrispondenza dei luoghi di stazionamento e di transito accessibile.

## **RISCHIO: "Caduta di materiale dall'alto o a livello"**

### **Descrizione del Rischio:**

Lesioni causate dall'investimento di masse cadute dall'alto, durante le operazioni di trasporto di materiali o per caduta degli stessi da opere provvisorie, o a livello, a seguito di demolizioni mediante esplosivo o a spinta da parte di materiali frantumati proiettati a distanza.

### **MISURE PREVENTIVE e PROTETTIVE:**

- a) **Nelle lavorazioni: Allestimento di servizi sanitari del cantiere ; Allestimento di depositi, zone per lo stoccaggio dei materiali e per gli impianti fissi; Posa di pali per pubblica illuminazione; Smobilizzo del cantiere;**

*Prescrizioni Esecutive:*

**Addetti all'imbracatura: verifica imbraco.** Gli addetti, prima di consentire l'inizio della manovra di sollevamento devono verificare che il carico sia stato imbracato correttamente.

**Addetti all'imbracatura: manovre di sollevamento del carico.** Durante il sollevamento del carico, gli addetti devono accompagnarlo fuori dalla zona di interferenza con attrezzature, ostacoli o materiali eventualmente presenti, solo per lo stretto necessario.

**Addetti all'imbracatura: allontanamento.** Gli addetti all'imbracatura ed aggancio del carico, devono allontanarsi al più presto dalla sua traiettoria durante la fase di sollevamento.

**Addetti all'imbracatura: attesa del carico.** E' vietato sostare in attesa sotto la traiettoria del carico.

**Addetti all'imbracatura: conduzione del carico in arrivo.** E' consentito avvicinarsi al carico in arrivo, per pilotarlo fuori dalla zona di interferenza con eventuali ostacoli presenti, solo quando questo è giunto quasi al suo piano di destinazione.

**Addetti all'imbracatura: sgancio del carico.** Prima di sganciare il carico dall'apparecchio di sollevamento, bisognerà accertarsi preventivamente della stabilità del carico stesso.

**Addetti all'imbracatura: rilascio del gancio.** Dopo aver comandato la manovra di richiamo del gancio da parte dell'apparecchio di sollevamento, esso non va semplicemente rilasciato, ma accompagnato fuori dalla zona impegnata da attrezzature o materiali, per evitare agganci accidentali.

- b) **Nelle lavorazioni: Rimozione di pavimenti esterni;**

*Prescrizioni Organizzative:*

Il materiale di demolizione non deve essere gettato dall'alto, ma deve essere trasportato oppure convogliato in appositi canali, il cui estremo inferiore non deve risultare ad altezza maggiore di m 2 dal livello del piano di raccolta. I canali suddetti devono essere costruiti in modo che ogni tronco imbocchi nel tronco successivo; gli eventuali raccordi devono essere adeguatamente rinforzati. L'imbracatura superiore del canale deve essere sistemata in modo che non possano cadervi accidentalmente persone. Ove sia costituito da elementi pesanti od ingombranti, il materiale di demolizione deve essere calato a terra con mezzi idonei.

*Riferimenti Normativi:*

D.Lgs. 9 aprile 2008 n. 81, Art. 153.

## **RISCHIO: "Elettrocuzione"**

### **Descrizione del Rischio:**

Elettrocuzione per contatto diretto o indiretto con parti dell'impianto elettrico in tensione o folgorazione dovuta a caduta di fulmini in prossimità del lavoratore.

### **MISURE PREVENTIVE e PROTETTIVE:**

- a) **Nelle lavorazioni: Realizzazione di impianto di messa a terra del cantiere;**

*Prescrizioni Organizzative:*

**Impianto di messa a terra: denuncia.** La messa in esercizio degli impianti elettrici di messa a terra e dei dispositivi di protezione contro le scariche atmosferiche non può essere effettuata prima della verifica eseguita dall'installatore che rilascia la dichiarazione di conformità ai sensi della normativa vigente. La dichiarazione di conformità equivale a tutti gli effetti ad omologazione dell'impianto. Entro trenta giorni dalla messa in esercizio dell'impianto, il datore di lavoro invia la dichiarazione di conformità all'ISPESL ed all'ASL o all'ARPA territorialmente competenti. Nei comuni singoli o associati ove è stato attivato lo sportello unico per le attività produttive la dichiarazione di conformità è presentata allo stesso.

**Impianto di messa a terra: verifiche periodiche.** Gli impianti di messa a terra devono essere verificati periodicamente ad intervalli non superiori a due anni, allo scopo di accertarne lo stato di efficienza, da parte dell'ASL competente per territorio. I relativi verbali, rilasciati dai tecnici dell'ASL, dovranno essere tenuti sul cantiere a disposizione degli organi di vigilanza.

**Impianto di messa a terra: inizio lavori.** Appena ultimati i lavori di movimento terra, deve iniziarsi la realizzazione dell'impianto di messa a terra per il cantiere.

**Impianto di messa a terra: generalità.** L'impianto di terra deve essere realizzato in modo da garantire la protezione contro i contatti indiretti: a tale scopo la forma di protezione che offre il maggior grado di sicurezza, è il coordinamento fra l'impianto di terra stesso e le protezioni attive (interruttori o dispositivi differenziali). La

sicurezza verrà garantita se la resistenza di terra ( $R_T$ ) del dispersore e la corrente nominale ( $I_{\Delta n}$ ) differenziale del dispositivo di protezione saranno coordinate secondo la relazione  $R_T \times I_{\Delta n} \leq 25 \text{ V}$ , nel caso di corrente alternata. Nel caso di corrente continua il valore della tensione di contatto non dovrà essere superiore a 60 V.

**Impianto di messa a terra: componenti.** L'impianto di messa a terra è composto dagli elementi di dispersione, dai conduttori di terra, dai conduttori di protezione e dai conduttori equipotenziali, destinati, questi ultimi, alla messa a terra delle masse e delle eventuali masse estranee.

**Impianto di messa a terra: unicità impianto.** L'impianto di messa a terra dovrà essere unico per l'intero cantiere e dovrà essere collegato al dispersore delle cariche atmosferiche se esiste.

**Impianto di messa a terra: realizzazione ad anello.** L'impianto di messa a terra dovrà essere realizzato ad anello chiuso, per conservare l'equipotenzialità delle masse, anche in caso di taglio accidentale di un conduttore di terra.

**Impianto di messa a terra: caratteristiche e dimensioni degli elementi dispersori.** Il dispersore per la presa di terra deve essere, per materiale di costruzione, forma, dimensione e collocazione, appropriato alla natura ed alle condizioni del terreno, in modo da garantire, per il complesso delle derivazioni a terra, una resistenza non superiore a 20 Ohm per gli impianti utilizzatori a tensione sino a 1000 Volt. Per tensioni superiori e per le cabine ed officine elettriche il dispersore deve presentare quella minor resistenza di sicurezza adeguata alle caratteristiche e alle particolarità degli impianti. Gli elementi dispersori intenzionali interrati, dovranno essere realizzati con materiale il più possibile resistente alla corrosione (rame o ferro zincato) ed andranno posizionati ad una profondità maggiore di 70 cm, profondità alla quale non risentiranno dei fenomeni di essiccamento o congelamento del terreno. E' vietato utilizzare come dispersore per le prese di terra le tubazioni di gas, di aria compressa e simili. I ferri di armatura del calcestruzzo interrato devono essere considerati ottimi elementi di dispersione, in quanto la loro velocità di corrosione è notevolmente inferiore a quella che si avrebbe sullo stesso materiale se fosse direttamente a contatto con il terreno. Il calcestruzzo, inoltre, grazie alla sua composizione alcalina ed alla sua natura fortemente igroscopica è un buon conduttore di corrente, e tende a drenare ed a trattenere l'umidità del terreno, mantenendo la sua conducibilità anche in zone molto asciutte. Le norme CEI 11-8 forniscono le dimensioni minime dei conduttori utilizzabili come dispersori, in funzione della loro morfologia e del materiale con cui sono realizzati: **a)** per la tipologia a piastra, la dimensione minima consentita è di 3 mm, sia se si realizza in acciaio zincato che in rame; **b)** per la tipologia a nastro la dimensione e la sezione minima devono essere rispettivamente di 3 mm e 100 mm<sup>2</sup>, se realizzato in acciaio zincato, e di 3 mm e 50 mm<sup>2</sup> se in rame; **c)** se si utilizza un tondino o conduttore massicci, la sezione minima consentita sarà di 50 mm<sup>2</sup>, se realizzato in acciaio zincato, o di 35 mm<sup>2</sup> se in rame; **d)** se si utilizza un conduttore cordato, il diametro dei fili dovrà risultare non minore di 1.8 mm, sia che sia realizzato in acciaio zincato che in rame, ma la sua sezione dovrà essere non

inferiore a 50 mm<sup>2</sup> nel primo caso, o a 35 mm<sup>2</sup> nel secondo; **e)** qualora si adoperi un picchetto a tubo, il suo diametro esterno ed il suo spessore dovrà essere di 40 mm e 2 mm<sup>2</sup>, se costituito di acciaio zincato, oppure di 30 mm e 3 mm<sup>2</sup> se costituito in rame; **f)** se si utilizza un picchetto massiccio, il diametro esterno dovrà essere non inferiore a 20 mm, se realizzato in acciaio zincato, o 15 mm se in rame; **g)** infine, se si decide di utilizzare un picchetto in profilato, lo spessore ed il diametro trasversale dovranno risultare, rispettivamente, di 5 mm e 50 mm, sia se costituito di acciaio zincato che in rame. In tutti i casi suddetti, può utilizzarsi anche acciaio privo di rivestimento protettivo, purché con spessore aumentato del 50 % e con sezione minima 100 mm<sup>2</sup>.

**Impianto di messa a terra: conduttori.** Il nodo principale dell'impianto di messa a terra dovrà essere realizzato mediante un morsetto od una sbarra, cui andranno collegati i conduttori di terra, quelli equipotenziali e quelli di protezione, che uniscono all'impianto di terra le masse dei quadri e degli utilizzatori elettrici. Gli alveoli di terra delle prese, così come le masse dei quadri metallici, andranno collegati al nodo principale per mezzo di un conduttore di protezione di sezione pari a quello del conduttore di fase, con un minimo di 2,5 mm<sup>2</sup> (oppure 4 mm<sup>2</sup> nel caso non fosse prevista alcuna protezione meccanica del conduttore). Le strutture metalliche quali ponteggi, cancellate, travature, canali, ecc. e tutte quelle interessate dal passaggio di cavi elettrici, dovranno essere dotate di messa a terra mediante conduttori equipotenziali di sezione non inferiore a metà di quella del conduttore principale dell'impianto, con un minimo di 6 mm<sup>2</sup> al fine di garantire alla connessione una sufficiente tenuta alle sollecitazioni meccaniche. Se il conduttore equipotenziale è in rame la sua sezione può essere anche inferiore a 25 mm<sup>2</sup>. I conduttori elettrici dell'impianto di messa a terra devono rispettare la codifica dei colori (giallo-verde per i conduttori di terra, di protezione e equipotenziali, mentre nel caso che il cavo sia nudo deve portare fascette giallo verdi con il simbolo della terra). I morsetti destinati al collegamento di conduttori di terra, equipotenziali e di protezione, devono essere contraddistinti con lo stesso segno grafico. Le connessioni tra le varie parti dell'impianto e tra queste e i dispersori devono essere realizzate in modo idoneo (art.325/547). I conduttori di protezione e di terra collegati ai picchetti devono esser di sezioni adeguate e comunque non inferiore a quelle di seguito riportate: **a)** per conduttori di fase dell'impianto di sezione  $S \leq 16 \text{ mm}^2$ , la sezione del conduttore di protezione dovrà essere  $S_p = S$ ; **b)** per conduttori di fase dell'impianto di sezione  $S$  compresa tra 16 e 35 mm<sup>2</sup>, la sezione del conduttore di protezione dovrà essere  $S_p = 16 \text{ mm}^2$ ; **c)** per conduttori di fase dell'impianto di sezione  $S \geq 35 \text{ mm}^2$ , la sezione del conduttore di protezione dovrà essere  $S_p = S/2 \text{ mm}^2$ .

**Impianto di messa a terra: collegamenti a macchine e apparecchiature.** Tutte le apparecchiature elettriche di classe I e le grandi masse metalliche devono essere collegate all'impianto di terra: questi collegamenti dovranno essere effettuati in corrispondenza delle masse elettriche, cioè di quelle parti che possono andare in tensione per cedimento dell'isolamento funzionale. Il cavo di protezione delle

utenze elettriche deve essere compreso nel cavo di alimentazione: si evita, in questo modo, l'alimentazione di utenze non collegate a terra. Le apparecchiature di classe II non vanno collegate a terra.

*Riferimenti Normativi:*

D.M. 12 settembre 1959; D.I. 15 ottobre 1993 n.519, Art. 3; D.P.R. 22 ottobre 2001 n.462, Art. 2; D.Lgs. 9 aprile 2008 n. 81, Art. 86; CEI 11-1; CEI 64-8.

**b) Nelle lavorazioni: Realizzazione di impianto elettrico del cantiere;**

*Prescrizioni Organizzative:*

**Impianto elettrico: requisiti fondamentali.** Tutti i materiali, le apparecchiature, i macchinari, le installazioni e gli impianti elettrici ed elettronici devono essere realizzati e posti in opera secondo la regola d'arte. I materiali, le apparecchiature, i macchinari, le installazioni e gli impianti elettrici ed elettronici realizzati secondo le norme del Comitato Elettrotecnico Italiano si considerano costruiti a regola d'arte.

**Componenti elettrici: marchi e certificazioni.** Tutti i componenti elettrici dell'impianto devono essere conformi alle norme CEI ed essere corredati dai seguenti marchi: **a)** costruttore; **b)** grado di protezione; **c)** organismo di certificazione riconosciuto dalla CEE. In caso di assenza del marchio relativo ad un organismo di certificazione riconosciuto dalla CEE, il prodotto dovrà essere corredato di dichiarazione di conformità alle norme redatta dal costruttore, da tenere in cantiere a disposizione degli ispettori.

**Componenti elettrici: grado di protezione.** Il grado di protezione contro la penetrazione di corpi solidi e liquidi di tutte le apparecchiature e componenti elettrici presenti sul cantiere, deve essere: **a)** non inferiore a IP 44, se l'utilizzazione avviene in ambiente chiuso (CEI 70-1); **b)** non inferiore a IP 55, ogni qual volta l'utilizzazione avviene all'aperto con la possibilità di investimenti da parte di getti d'acqua. In particolare, tutte le prese a spina presenti sul cantiere dovranno essere conformi alle specifiche CEE Euronorm (CEI 23-12), con il seguente grado di protezione minimo: **a)** IP 44, contro la penetrazione di corpi solidi e liquidi; **b)** IP 67, quando vengono utilizzate all'esterno. E' da ricordare che tutte le prese a norma sono dotate di un sistema di ritenuta che eviti il contatto accidentale della spina. Le prese a spina con corrente nominale maggiore di 16 A devono essere di tipo interbloccato, con interblocco perfettamente funzionante.

**Impianto elettrico: schema unifilare.** Nei cantieri alimentati in bassa tensione ed in particolare nei grossi complessi, dove la molteplicità delle linee e dei condotti ne richiede una conoscenza dimensionale e topografica, si consiglia di disporre lo schema elettrico unifilare di distribuzione e quello dei circuiti ausiliari.

**Illuminazione di sicurezza del cantiere.** Tutte le zone del cantiere particolarmente buie (zone destinate a parcheggi sotterranei, zone interne di edifici con notevole estensione planimetrica, ecc.), dovranno essere dotate di adeguata illuminazione di sicurezza, sufficiente ad indicare con chiarezza le vie di uscita qualora venga a mancare l'illuminazione ordinaria.

**Interruttore differenziale.** Immediatamente a valle del punto di consegna dell'ente distributore deve essere installato, in un contenitore di materiale isolante con chiusura a chiave, un interruttore automatico e differenziale di tipo selettivo; ove

ciò non risultasse possibile, si dovrà provvedere a realizzare la parte di impianto posta a monte di esso in classe II (doppio isolamento). La corrente nominale ( $I_{\Delta n}$ ) di detto interruttore, deve essere coordinata con la resistenza di terra ( $R_T$ ) del dispersore in modo che sia  $R_T \times I_{\Delta n} \leq 25$  V. L'efficienza di tutti gli interruttori differenziali presenti sul cantiere deve essere frequentemente verificata agendo sul tasto di sganciamento manuale presente su ciascun interruttore.

**Differenti tipi di alimentazione del circuito.** Qualora fossero presenti più tipi di alimentazione, il collegamento all'impianto dovrà avvenire mediante dispositivi che ne impediscano l'interconnessione.

**Fornitura di energia ad altre imprese.** Devono essere assolutamente vietati allacci di fortuna per la fornitura di energia elettrica ad eventuali altre imprese. Nel caso che altre imprese utilizzino l'impianto elettrico, si dovrà pretendere che il materiale elettrico utilizzato sia conforme alle norme nonché in perfetto stato di conservazione.

**Luoghi conduttori ristretti.** Sono da considerarsi "luoghi conduttori ristretti" tutti quei luoghi ove il lavoratore possa venire a contatto con superfici in tensione con un'ampia parte del corpo diversa da mani e piedi (ad esempio i serbatoi metallici o le cavità entro strutture non isolanti), i lavori svolti su tralicci e quelli eseguiti in presenza di acqua o fango. Per assicurare adeguata protezione nei confronti dei "contatti diretti", si dovrà realizzare l'impianto con barriere ed involucri, che offrano garanzie di una elevata tenuta, e che presentino un grado di protezione pari almeno a IP XX B, oppure un grado di isolamento, anche degli isolatori, in grado di sopportare una tensione di prova di 500 V per un minuto. Sono tassativamente vietate misure di protezione realizzate tramite ostacoli o distanziatori. Per quanto riguarda i "contatti indiretti", le misure di protezione vanno distinte fra quelle per componenti fissi e mobili dell'impianto. Quattro sono le possibili soluzioni di isolamento per quanto riguarda i componenti fissi: **a)** alimentazione in bassissima tensione di sicurezza (SELV) max 50 V (25 V nei cantieri) in c.a. e 120 V in c.c.; **b)** separazione elettrica tramite trasformatore di isolamento; **c)** impiego di componenti di classe II (compresi i cavi), con utenze protette da un differenziale con corrente di intervento non superiore a 0,05 A e dotate di un adeguato IP; **d)** interruzione automatica, mediante un dispositivo differenziale, con corrente di intervento non superiore a 0,05 A ed installazione di un collegamento equipotenziale supplementare fra le masse degli apparecchi fissi e le parti conduttrici (in genere masse estranee) del luogo conduttore ristretto. Le lampade elettriche, ad esempio, vanno in genere alimentate da sistemi a bassissima tensione di sicurezza (SELV). Per quanto riguarda gli utensili elettrici portatili, essi possono essere o alimentati da sistemi a bassissima tensione (SELV), oppure da trasformatori di isolamento se a ciascun avvolgimento secondario venga collegato un solo componente. La soluzione, però, da preferire è quella di utilizzare utensili aventi grado di isolamento di classe II. In ogni caso, se si sceglie di utilizzare sistemi di alimentazione a bassissima tensione o trasformatori di isolamento, le sorgenti di alimentazione e i trasformatori devono essere tenuti all'esterno del luogo conduttore ristretto.



**Realizzazione di varchi protetti.** La realizzazione dei varchi protetti deve avvenire in assenza di energia elettrica nel tratto interessato, che pur se privo di energia, deve essere ugualmente collegato a terra. I varchi protetti in metallo devono essere tassativamente collegati a terra.

**Verifiche a cura dell'elettricista.** Al termine della realizzazione dell'impianto elettrico di cantiere (ed a intervalli di tempo regolari durante il suo esercizio) dovrà essere eseguita da parte di un elettricista abilitato, una verifica visiva generale e le seguenti prove strumentali, i cui esiti andranno obbligatoriamente riportati in un rapporto da tenersi in cantiere, per essere mostrato al personale ispettivo. Prove strumentali: **1)** verifica della continuità dei conduttori; **2)** prova di polarità; **3)** prove di funzionamento; **4)** verifica circuiti SELV; **5)** prove interruttori differenziali; **6)** verifica protezione per separazione elettrica; **7)** misura della resistenza di terra di un dispersore; **8)** misura della resistività del terreno; **9)** misura della resistenza totale (sistema TT); **10)** misura dell'impedenza Zg del circuito di guasto (sistema TN); **11)** misura della resistenza dell'anello di guasto (TT) senza neutro distribuito; **12)** ricerca di masse estranee; **13)** misura della resistenza di terra di un picchetto o di un dispersore in fase di installazione; **14)** misura della corrente di guasto a terra (TT); **15)** misura della corrente di guasto a terra (TN); **16)** misura della corrente minima di cortocircuito prevista (TN); **18)** misura della corrente minima di cortocircuito prevista (TT).

**Soggetti abilitati ad eseguire i lavori.** I lavori su impianti o apparecchiature elettriche devono essere effettuati solo da imprese singole o associate (elettrocisti) abilitate che dovranno rilasciare, prima della messa in esercizio dell'impianto, la "dichiarazione di conformità".

*Riferimenti Normativi:*

Legge 1 marzo 1968 n.186, Art.1; Legge 1 marzo 1968 n.186, Art.2; Legge 18 ottobre 1977 n.791; Legge 5 marzo 1990 n.46; D.Lgs. 9 aprile 2008 n. 81, Art. 81; D.Lgs. 9 aprile 2008 n. 81, Allegato 9; CEI 23-12; CEI 70-1; CEI 64-8/7; D.Lgs. 9 aprile 2008 n. 81, Art. 82.

## **RISCHIO: "Incendi, esplosioni"**

### **Descrizione del Rischio:**

Lesioni provocate da incendi e/o esplosioni a seguito di lavorazioni in presenza o in prossimità di materiali, sostanze o prodotti infiammabili.

### **MISURE PREVENTIVE e PROTETTIVE:**

- a) **Nelle lavorazioni: Scavo di sbancamento; Scavo a sezione ristretta;**  
*Prescrizioni Esecutive:*

Assicurarsi che nella zona di lavoro non vi siano cavi, tubazioni, ecc. interrate interessate dal passaggio di corrente elettrica, gas, acqua, ecc.

## **RISCHIO: "Investimento, ribaltamento"**

### **Descrizione del Rischio:**

Lesioni causate dall'investimento ad opera di macchine operatrici o conseguenti al ribaltamento delle stesse.

### **MISURE PREVENTIVE e PROTETTIVE:**

- a) **Nelle lavorazioni: Asportazione di strato di usura e collegamento;**  
*Prescrizioni Esecutive:*  
L'addetto a terra della scarificatrice, dovrà opportunamente segnalare l'area di lavoro della macchina e provvedere adeguatamente a deviare il traffico stradale.
- b) **Nelle lavorazioni: Asportazione di strato di usura e collegamento; Posa di pali per pubblica illuminazione; Formazione di fondazione stradale; Formazione di manto di usura e collegamento;**  
*Prescrizioni Esecutive:*  
Indumenti da lavoro ad alta visibilità, per tutti gli operatori impegnati nei lavori stradali o che operano in zone con forte flusso di mezzi d'opera.
- c) **Nelle lavorazioni: Formazione di rilevato stradale;**  
*Prescrizioni Esecutive:*  
Nei lavori di formazione di rilevati eseguiti con mezzi meccanici, deve essere vietata la presenza degli operai nel campo di azione degli stessi.  
*Riferimenti Normativi:*  
D.Lgs. 9 aprile 2008 n. 81, Art. 118.
- d) **Nelle lavorazioni: Formazione di manto di usura e collegamento;**  
*Prescrizioni Esecutive:*  
L'addetto a terra della finitrice, dovrà opportunamente segnalare l'area di lavoro della macchina e provvedere adeguatamente a deviare il traffico stradale.

## **RISCHIO: "Movimentazione manuale dei carichi"**

### **Descrizione del Rischio:**

Lesioni a carico della zona dorso lombare causate, per la caratteristica o le condizioni ergonomiche sfavorevoli, a seguito di operazioni di trasporto o sostegno di un carico.

### **MISURE PREVENTIVE e PROTETTIVE:**

- a) **Nelle lavorazioni: Montaggio di strutture verticali in acciaio; Montaggio di strutture orizzontali in acciaio;**

*Prescrizioni Organizzative:*

**Movimentazione manuale dei carichi: misure generali.** Il datore di lavoro adotta le misure organizzative necessarie o ricorre ai mezzi appropriati, in particolare attrezzature meccaniche, per evitare la necessità di una movimentazione manuale dei carichi da parte dei lavoratori.

**Movimentazione manuale dei carichi: adozione di metodi di lavoro.** Qualora non sia possibile evitare la movimentazione manuale dei carichi ad opera dei lavoratori, il datore di lavoro adotta le misure organizzative necessarie, ricorre ai mezzi appropriati o fornisce ai lavoratori stessi i mezzi adeguati, allo scopo di ridurre il rischio che comporta la movimentazione manuale di detti carichi. Nel caso in cui la necessità di una movimentazione manuale di un carico ad opera del lavoratore non può essere evitata, il datore di lavoro organizza i posti di lavoro in modo che detta movimentazione sia quanto più possibile sana e sicura.

**Movimentazione manuale dei carichi: elementi di riferimento.** La movimentazione manuale di un carico può costituire un rischio tra l'altro dorso-lombare nei casi seguenti: **a)** il carico è troppo pesante (kg 30); **b)** è ingombrante o difficile da afferrare; **c)** è in equilibrio instabile o il suo contenuto rischia di spostarsi; **d)** è collocato in una posizione tale per cui deve essere tenuto o maneggiato ad una certa distanza dal tronco o con una torsione o inclinazione del tronco; **e)** può, a motivo della struttura esterna e/o della consistenza, comportare lesioni per il lavoratore, in particolare in caso di urto. Lo sforzo fisico può presentare un rischio tra l'altro dorso-lombare nei seguenti casi: **a)** è eccessivo; **b)** può essere effettuato soltanto con un movimento di torsione del tronco; **c)** può comportare un movimento brusco del carico; **d)** è compiuto con il corpo in posizione instabile.

*Prescrizioni Esecutive:*

**Movimentazione manuale dei carichi: modalità di stoccaggio.** Le modalità di stoccaggio del materiale movimentato devono essere tali da garantire la stabilità al ribaltamento, tenute presenti le eventuali azioni di agenti atmosferici o azioni esterne meccaniche. Verificare la compattezza del terreno prima di iniziare lo stoccaggio.

*Riferimenti Normativi:*

D.Lgs. 19 settembre 1994 n.626, Art.48; D.Lgs. 19 settembre 1994 n.626, Allegato VI.

## **RISCHIO: "Punture, tagli, abrasioni"**

### **Descrizione del Rischio:**

Lesioni per punture, tagli, abrasioni di parte del corpo per contatto accidentale dell'operatore con elementi taglienti o pungenti o comunque capaci di procurare lesioni.

### **MISURE PREVENTIVE e PROTETTIVE:**

### **a) Nelle lavorazioni: Lavorazione e posa ferri di armatura per le strutture in fondazione;**

*Prescrizioni Esecutive:*

I ferri d'attesa sporgenti vanno adeguatamente segnalati e protetti con nastro colorato e/o mediante tavole legate provvisoriamente agli stessi.

## **RISCHIO: Rumore per "Addetto montaggio prefabbricati in c.a."**

### **Descrizione del Rischio:**

Analisi dei livelli di esposizione al rumore con riferimento alla Scheda di Gruppo Omogeneo n. 317 del C.P.T. Torino (Trasporto e posa prefabbricati in c.a. - Trasporto e posa prefabbricati in c.a.).

### **Fascia di appartenenza:**

Sulla settimana di maggiore esposizione è "Inferiore a 80 dB(A)"; sull'attività di tutto il cantiere è "Inferiore a 80 dB(A)".

### **MISURE PREVENTIVE e PROTETTIVE:**

### **a) Nelle lavorazioni: Montaggio di strutture verticali in acciaio; Montaggio di strutture orizzontali in acciaio;**

*Misure tecniche e organizzative:*

**Misure di prevenzione e protezione.** Al fine di eliminare i rischi alla fonte o di ridurli al minimo e, in ogni caso, a livelli non superiori ai valori limite di esposizione le misure di prevenzione e protezione riguardano: a) adozione di metodi di lavoro che implicano una minore esposizione al rumore; b) scelta di attrezzature di lavoro adeguate, tenuto conto del lavoro da svolgere, che emettano il minor rumore possibile, inclusa l'eventualità di rendere disponibili ai lavoratori attrezzature di lavoro conformi ai requisiti di cui al titolo III del D.Lgs. 19/9/1994 n. 626, il cui obiettivo o effetto è di limitare l'esposizione al rumore; c) progettazione della struttura dei luoghi e dei posti di lavoro; d) adeguata informazione e formazione sull'uso corretto delle attrezzature di lavoro in modo da ridurre al minimo l'esposizione al rumore dei lavoratori; e) adozione di misure tecniche per il contenimento del rumore trasmesso per via aerea, quali schermature, involucri o rivestimenti realizzati con materiali fonoassorbenti e/o adozione di misure tecniche per il contenimento del rumore strutturale, quali sistemi di smorzamento o di isolamento; f) opportuni programmi di manutenzione delle attrezzature e macchine di lavoro, del luogo di lavoro e dei sistemi sul posto di lavoro; g) riduzione del rumore mediante una migliore organizzazione del lavoro attraverso la limitazione e della durata e dell'intensità dell'esposizione e l'adozione di orari di lavoro appropriati, con sufficienti periodi di riposo.

**Locali di riposo.** Nel caso in cui, data la natura dell'attività, il lavoratore benefici dell'utilizzo di locali di riposo messa a disposizione dal datore di lavoro, il rumore in questi locali è ridotto a un livello compatibile con il loro scopo e le loro condizioni di utilizzo.

## **RISCHIO: Rumore per "Carpentiere o aiuto carpentiere"**

### **Descrizione del Rischio:**

Analisi dei livelli di esposizione al rumore con riferimento alla Scheda di Gruppo Omogeneo n. 149 del C.P.T. Torino (Costruzioni stradali in genere - Nuove costruzioni (Opere d'arte)).

### **Fascia di appartenenza:**

Sulla settimana di maggiore esposizione è "Uguale a 85 dB(A)"; sull'attività di tutto il cantiere è "Uguale a 85 dB(A)".

### **MISURE PREVENTIVE e PROTETTIVE:**

#### **a) Nelle lavorazioni: Realizzazione della carpenteria per sottoservizi in c.a.;**

##### *Sorveglianza Sanitaria:*

**Sorveglianza sanitaria per i lavoratori.** La sorveglianza sanitaria è estesa ai lavoratori esposti a livelli superiori ai valori inferiori di azione (Lex maggiori di 80 dB(A) e minore o uguale di 85 dB(A)), su loro richiesta o qualora il medico competente ne confermi l'opportunità. La sorveglianza è effettuata dal medico competente e comprende: a) accertamenti preventivi intesi a constatare l'assenza di controindicazioni al lavoro cui i lavoratori sono destinati, ai fini della valutazione della loro idoneità alla mansione specifica; b) accertamenti periodici per controllare lo stato di salute dei lavoratori ed esprimere il giudizio di idoneità alla mansione specifica.

##### *Informazione e Formazione:*

**Informazione e Formazione dei lavoratori.** Nell'ambito degli obblighi di cui agli articoli 21 e 22 del D.Lgs. 19/9/1994 n. 626, i lavoratori esposti a valori uguali o superiori ai valori inferiori di azione sono informati e formati in relazione ai rischi provenienti dall'esposizione al rumore, con particolare riferimento: a) alla natura di detti rischi; b) alle misure adottate in applicazione del presente titolo volte a eliminare o ridurre al minimo il rischio derivante dal rumore, incluse le circostanze in cui si applicano dette misure; c) ai valori limite di esposizione e ai valori di azione di cui all'articolo 49-quater del D.Lgs. 19/9/1994 n. 626; d) ai risultati delle valutazioni e misurazioni del rumore effettuate in applicazione dell'articolo 49-quinquies del D.Lgs. 19/9/1994 n. 626 insieme a una spiegazione del loro significato e dei rischi potenziali; e) all'uso corretto dei dispositivi di protezione individuale dell'udito (art. 43 comma 5 del D.Lgs. 19/9/1994 n. 626); f) all'utilità e ai mezzi impiegati per individuare e segnalare sintomi di danni all'udito; g) alle

circostanze nelle quali i lavoratori hanno diritto a una sorveglianza sanitaria e all'obiettivo della stessa; h) alle procedure di lavoro sicure per ridurre al minimo l'esposizione al rumore.

##### *Misure tecniche e organizzative:*

**Misure di prevenzione e protezione.** Al fine di eliminare i rischi alla fonte o di ridurli al minimo e, in ogni caso, a livelli non superiori ai valori limite di esposizione le misure di prevenzione e protezione riguardano: a) adozione di metodi di lavoro che implicano una minore esposizione al rumore; b) scelta di attrezzature di lavoro adeguate, tenuto conto del lavoro da svolgere, che emettano il minor rumore possibile, inclusa l'eventualità di rendere disponibili ai lavoratori attrezzature di lavoro conformi ai requisiti di cui al titolo III del D.Lgs. 19/9/1994 n. 626, il cui obiettivo o effetto è di limitare l'esposizione al rumore; c) progettazione della struttura dei luoghi e dei posti di lavoro; d) adeguata informazione e formazione sull'uso corretto delle attrezzature di lavoro in modo da ridurre al minimo l'esposizione al rumore dei lavoratori; e) adozione di misure tecniche per il contenimento del rumore trasmesso per via aerea, quali schermature, involucri o rivestimenti realizzati con materiali fonoassorbenti e/o adozione di misure tecniche per il contenimento del rumore strutturale, quali sistemi di smorzamento o di isolamento; f) opportuni programmi di manutenzione delle attrezzature e macchine di lavoro, del luogo di lavoro e dei sistemi sul posto di lavoro; g) riduzione del rumore mediante una migliore organizzazione del lavoro attraverso la limitazione e della durata e dell'intensità dell'esposizione e l'adozione di orari di lavoro appropriati, con sufficienti periodi di riposo.

**Locali di riposo.** Nel caso in cui, data la natura dell'attività, il lavoratore benefici dell'utilizzo di locali di riposo messa a disposizione dal datore di lavoro, il rumore in questi locali è ridotto a un livello compatibile con il loro scopo e le loro condizioni di utilizzo.

##### **Istruzioni per gli addetti.**

1) Evitare di tenere l'ago del vibratore a contatto con i casseri.

##### *Dispositivi di protezione individuale:*

**Uso dei Dispositivi di protezione individuale.** Durante le seguenti attività e con le rispettive indicazioni in merito alla protezione dell'udito i lavoratori sono forniti di specifici DPI dell'udito:

1) Getti con vibrazione (utilizzo vibratore per cls) (A108), protezione dell'udito Obbligatoria, DPI dell'udito eeee (valore di attenuazione 12 dB(A)).

2) Disarmo (A109), protezione dell'udito Obbligatoria, DPI dell'udito eeee (valore di attenuazione 12 dB(A)).

Si prevede per i lavoratori adeguato addestramento sull'uso dei dispositivi dell'udito (art. 43 comma 5 del D.Lgs. 19/9/1994 n. 626).

## **RISCHIO: Rumore per "Carpentiere"**

### Descrizione del Rischio:

Analisi dei livelli di esposizione al rumore con riferimento alla Scheda di Gruppo Omogeneo n. 81 del C.P.T. Torino (Costruzioni edili in genere - Ristrutturazioni).

### Fascia di appartenenza:

Sulla settimana di maggiore esposizione è "Superiore a 85 dB(A)"; sull'attività di tutto il cantiere è "Superiore a 85 dB(A)".

## MISURE PREVENTIVE e PROTETTIVE:

### a) Nelle lavorazioni: Realizzazione della carpenteria per le strutture in fondazione; Getto in calcestruzzo per le strutture in fondazione;

#### *Sorveglianza Sanitaria:*

**Sorveglianza sanitaria per i lavoratori.** I lavoratori la cui esposizione al rumore eccede i valori superiori di azione ( $L_{ex} > 85$  dB(A)) sono sottoposti alla sorveglianza sanitaria di cui all'articolo 16 del D.Lgs. 19/9/1994 n. 626. La sorveglianza è effettuata dal medico competente e comprende: a) accertamenti preventivi intesi a constatare l'assenza di controindicazioni al lavoro cui i lavoratori sono destinati, ai fini della valutazione della loro idoneità alla mansione specifica; b) accertamenti periodici per controllare lo stato di salute dei lavoratori ed esprimere il giudizio di idoneità alla mansione specifica.

#### *Informazione e Formazione:*

**Informazione e Formazione dei lavoratori.** Nell'ambito degli obblighi di cui agli articoli 21 e 22 del D.Lgs. 19/9/1994 n. 626, i lavoratori esposti a valori uguali o superiori ai valori inferiori di azione sono informati e formati in relazione ai rischi provenienti dall'esposizione al rumore, con particolare riferimento: a) alla natura di detti rischi; b) alle misure adottate in applicazione del presente titolo volte a eliminare o ridurre al minimo il rischio derivante dal rumore, incluse le circostanze in cui si applicano dette misure; c) ai valori limite di esposizione e ai valori di azione di cui all'articolo 49-quater del D.Lgs. 19/9/1994 n. 626; d) ai risultati delle valutazioni e misurazioni del rumore effettuate in applicazione dell'articolo 49-quinquies del D.Lgs. 19/9/1994 n. 626 insieme a una spiegazione del loro significato e dei rischi potenziali; e) all'uso corretto dei dispositivi di protezione individuale dell'udito (art. 43 comma 5 del D.Lgs. 19/9/1994 n. 626); f) all'utilità e ai mezzi impiegati per individuare e segnalare sintomi di danni all'udito; g) alle circostanze nelle quali i lavoratori hanno diritto a una sorveglianza sanitaria e all'obiettivo della stessa; h) alle procedure di lavoro sicure per ridurre al minimo l'esposizione al rumore.

#### *Misure tecniche e organizzative:*

**Misure di prevenzione e protezione.** Al fine di eliminare i rischi alla fonte o di ridurli al minimo e, in ogni caso, a livelli non superiori ai valori limite di esposizione le misure di prevenzione e protezione riguardano: a) adozione di metodi di lavoro che implicano una minore esposizione al rumore; b) scelta di attrezzature di lavoro adeguate, tenuto conto del lavoro da svolgere, che emettano il minor rumore possibile, inclusa l'eventualità di rendere disponibili ai lavoratori

attrezzature di lavoro conformi ai requisiti di cui al titolo III del D.Lgs. 19/9/1994 n. 626, il cui obiettivo o effetto è di limitare l'esposizione al rumore; c) progettazione della struttura dei luoghi e dei posti di lavoro; d) adeguata informazione e formazione sull'uso corretto delle attrezzature di lavoro in modo da ridurre al minimo l'esposizione al rumore dei lavoratori; e) adozione di misure tecniche per il contenimento del rumore trasmesso per via aerea, quali schermature, involucri o rivestimenti realizzati con materiali fonoassorbenti e/o adozione di misure tecniche per il contenimento del rumore strutturale, quali sistemi di smorzamento o di isolamento; f) opportuni programmi di manutenzione delle attrezzature e macchine di lavoro, del luogo di lavoro e dei sistemi sul posto di lavoro; g) riduzione del rumore mediante una migliore organizzazione del lavoro attraverso la limitazione e della durata e dell'intensità dell'esposizione e l'adozione di orari di lavoro appropriati, con sufficienti periodi di riposo.

**Locali di riposo.** Nel caso in cui, data la natura dell'attività, il lavoratore benefici dell'utilizzo di locali di riposo messa a disposizione dal datore di lavoro, il rumore in questi locali è ridotto a un livello compatibile con il loro scopo e le loro condizioni di utilizzo.

**Segnalazione e delimitazione zone ad elevata rumorosità.** I luoghi di lavoro dove i lavoratori sono esposti ad un rumore al di sopra dei valori superiori di azione sono indicati da appositi segnali. Dette aree sono inoltre delimitate e l'accesso alle stesse è limitato, ove ciò sia tecnicamente possibile e giustificato dal rischio di esposizione.

**Programma di misure tecniche e organizzative.** Elaborazione ed applicazione di un programma di misure tecniche e organizzative volte a ridurre l'esposizione al rumore, considerando in particolare le misure di prevenzione e protezione sopra elencate.

#### *Dispositivi di protezione individuale:*

**Uso dei Dispositivi di protezione individuale.** Durante le seguenti attività e con le rispettive indicazioni in merito alla protezione dell'udito i lavoratori sono forniti di specifici DPI dell'udito:

1) Casserature (A51), protezione dell'udito Obbligatoria, DPI dell'udito Generico (cuffie o inserti) (valore di attenuazione 12 dB(A)).

2) Utilizzo sega circolare (B591), protezione dell'udito Obbligatoria, DPI dell'udito Generico (cuffie o inserti) (valore di attenuazione 12 dB(A)).

Si prevede per i lavoratori adeguato addestramento sull'uso dei dispositivi dell'udito (art. 43 comma 5 del D.Lgs. 19/9/1994 n. 626).

## RISCHIO: Rumore per "Elettricista (ciclo completo)"

### Descrizione del Rischio:

Analisi dei livelli di esposizione al rumore con riferimento alla Scheda di Gruppo Omogeneo n. 94 del C.P.T. Torino (Costruzioni edili in genere - Ristrutturazioni).

### Fascia di appartenenza:

Sulla settimana di maggiore esposizione è "Superiore a 85 dB(A)"; sull'attività di tutto il cantiere è "Superiore a 85 dB(A)".

## **MISURE PREVENTIVE e PROTETTIVE:**

### **a) Nelle lavorazioni: Realizzazione di impianto di messa a terra del cantiere; Realizzazione di impianto elettrico del cantiere;**

#### *Sorveglianza Sanitaria:*

**Sorveglianza sanitaria per i lavoratori.** I lavoratori la cui esposizione al rumore eccede i valori superiori di azione ( $L_{ex} > 85$  dB(A)) sono sottoposti alla sorveglianza sanitaria di cui all'articolo 16 del D.Lgs. 19/9/1994 n. 626. La sorveglianza è effettuata dal medico competente e comprende: a) accertamenti preventivi intesi a constatare l'assenza di controindicazioni al lavoro cui i lavoratori sono destinati, ai fini della valutazione della loro idoneità alla mansione specifica; b) accertamenti periodici per controllare lo stato di salute dei lavoratori ed esprimere il giudizio di idoneità alla mansione specifica.

#### *Informazione e Formazione:*

**Informazione e Formazione dei lavoratori.** Nell'ambito degli obblighi di cui agli articoli 21 e 22 del D.Lgs. 19/9/1994 n. 626, i lavoratori esposti a valori uguali o superiori ai valori inferiori di azione sono informati e formati in relazione ai rischi provenienti dall'esposizione al rumore, con particolare riferimento: a) alla natura di detti rischi; b) alle misure adottate in applicazione del presente titolo volte a eliminare o ridurre al minimo il rischio derivante dal rumore, incluse le circostanze in cui si applicano dette misure; c) ai valori limite di esposizione e ai valori di azione di cui all'articolo 49-quater del D.Lgs. 19/9/1994 n. 626; d) ai risultati delle valutazioni e misurazioni del rumore effettuate in applicazione dell'articolo 49-quinquies del D.Lgs. 19/9/1994 n. 626 insieme a una spiegazione del loro significato e dei rischi potenziali; e) all'uso corretto dei dispositivi di protezione individuale dell'udito (art. 43 comma 5 del D.Lgs. 19/9/1994 n. 626); f) all'utilità e ai mezzi impiegati per individuare e segnalare sintomi di danni all'udito; g) alle circostanze nelle quali i lavoratori hanno diritto a una sorveglianza sanitaria e all'obiettivo della stessa; h) alle procedure di lavoro sicure per ridurre al minimo l'esposizione al rumore.

#### *Misure tecniche e organizzative:*

**Misure di prevenzione e protezione.** Al fine di eliminare i rischi alla fonte o di ridurli al minimo e, in ogni caso, a livelli non superiori ai valori limite di esposizione le misure di prevenzione e protezione riguardano: a) adozione di metodi di lavoro che implicano una minore esposizione al rumore; b) scelta di attrezzature di lavoro adeguate, tenuto conto del lavoro da svolgere, che emettono il minor rumore possibile, inclusa l'eventualità di rendere disponibili ai lavoratori attrezzature di lavoro conformi ai requisiti di cui al titolo III del D.Lgs. 19/9/1994 n. 626, il cui obiettivo o effetto è di limitare l'esposizione al rumore; c) progettazione della struttura dei luoghi e dei posti di lavoro; d) adeguata informazione e formazione sull'uso corretto delle attrezzature di lavoro in modo da

ridurre al minimo l'esposizione al rumore dei lavoratori; e) adozione di misure tecniche per il contenimento del rumore trasmesso per via aerea, quali schermature, involucri o rivestimenti realizzati con materiali fonoassorbenti e/o adozione di misure tecniche per il contenimento del rumore strutturale, quali sistemi di smorzamento o di isolamento; f) opportuni programmi di manutenzione delle attrezzature e macchine di lavoro, del luogo di lavoro e dei sistemi sul posto di lavoro; g) riduzione del rumore mediante una migliore organizzazione del lavoro attraverso la limitazione e della durata e dell'intensità dell'esposizione e l'adozione di orari di lavoro appropriati, con sufficienti periodi di riposo.

**Locali di riposo.** Nel caso in cui, data la natura dell'attività, il lavoratore benefici dell'utilizzo di locali di riposo messa a disposizione dal datore di lavoro, il rumore in questi locali è ridotto a un livello compatibile con il loro scopo e le loro condizioni di utilizzo.

**Segnalazione e delimitazione zone ad elevata rumorosità.** I luoghi di lavoro dove i lavoratori sono esposti ad un rumore al di sopra dei valori superiori di azione sono indicati da appositi segnali. Dette aree sono inoltre delimitate e l'accesso alle stesse è limitato, ove ciò sia tecnicamente possibile e giustificato dal rischio di esposizione.

**Programma di misure tecniche e organizzative.** Elaborazione ed applicazione di un programma di misure tecniche e organizzative volte a ridurre l'esposizione al rumore, considerando in particolare le misure di prevenzione e protezione sopra elencate.

#### **Istruzioni per gli addetti.**

1) Durante le fasi di lavoro che eccedono gli 85 dB(A), non devono essere svolte altre lavorazioni nelle immediate vicinanze. Se necessario queste devono risultare opportunamente distanziate.

#### *Dispositivi di protezione individuale:*

**Uso dei Dispositivi di protezione individuale.** Durante le seguenti attività e con le rispettive indicazioni in merito alla protezione dell'udito i lavoratori sono forniti di specifici DPI dell'udito:

1) Utilizzo scanalatrice elettrica (B581), protezione dell'udito Obbligatoria, DPI dell'udito Generico (cuffie o inserti) (valore di attenuazione 12 dB(A)).

2) Scanalature con attrezzi manuali (A60), protezione dell'udito Obbligatoria, DPI dell'udito Generico (cuffie o inserti) (valore di attenuazione 12 dB(A)).

Si prevede per i lavoratori adeguato addestramento sull'uso dei dispositivi dell'udito (art. 43 comma 5 del D.Lgs. 19/9/1994 n. 626).

## **RISCHIO: Rumore per "Elettricista"**

### **Descrizione del Rischio:**

Analisi dei livelli di esposizione al rumore con riferimento alla Scheda di Gruppo Omogeneo n. 93 del C.P.T. Torino (Costruzioni edili in genere - Ristrutturazioni).

### **Fascia di appartenenza:**

Sulla settimana di maggiore esposizione è "Uguale a 80 dB(A)"; sull'attività di tutto il cantiere è "Inferiore a 80 dB(A)".

### **MISURE PREVENTIVE e PROTETTIVE:**

#### **a) Nelle lavorazioni: Montaggio di apparecchi illuminanti;**

*Misure tecniche e organizzative:*

**Misure di prevenzione e protezione.** Al fine di eliminare i rischi alla fonte o di ridurli al minimo e, in ogni caso, a livelli non superiori ai valori limite di esposizione le misure di prevenzione e protezione riguardano: a) adozione di metodi di lavoro che implicano una minore esposizione al rumore; b) scelta di attrezzature di lavoro adeguate, tenuto conto del lavoro da svolgere, che emettano il minor rumore possibile, inclusa l'eventualità di rendere disponibili ai lavoratori attrezzature di lavoro conformi ai requisiti di cui al titolo III del D.Lgs. 19/9/1994 n. 626, il cui obiettivo o effetto è di limitare l'esposizione al rumore; c) progettazione della struttura dei luoghi e dei posti di lavoro; d) adeguata informazione e formazione sull'uso corretto delle attrezzature di lavoro in modo da ridurre al minimo l'esposizione al rumore dei lavoratori; e) adozione di misure tecniche per il contenimento del rumore trasmesso per via aerea, quali schermature, involucri o rivestimenti realizzati con materiali fonoassorbenti e/o adozione di misure tecniche per il contenimento del rumore strutturale, quali sistemi di smorzamento o di isolamento; f) opportuni programmi di manutenzione delle attrezzature e macchine di lavoro, del luogo di lavoro e dei sistemi sul posto di lavoro; g) riduzione del rumore mediante una migliore organizzazione del lavoro attraverso la limitazione e della durata e dell'intensità dell'esposizione e l'adozione di orari di lavoro appropriati, con sufficienti periodi di riposo.

**Locali di riposo.** Nel caso in cui, data la natura dell'attività, il lavoratore benefici dell'utilizzo di locali di riposo messa a disposizione dal datore di lavoro, il rumore in questi locali e' ridotto a un livello compatibile con il loro scopo e le loro condizioni di utilizzo.

### **RISCHIO: Rumore per "Ferraiolo o aiuto ferraiolo"**

#### **Descrizione del Rischio:**

Analisi dei livelli di esposizione al rumore con riferimento alla Scheda di Gruppo Omogeneo n. 150 del C.P.T. Torino (Costruzioni stradali in genere - Nuove costruzioni (Opere d'arte)).

#### **Fascia di appartenenza:**

Sulla settimana di maggiore esposizione è "Uguale a 80 dB(A)"; sull'attività di tutto il cantiere è "Uguale a 80 dB(A)".

### **MISURE PREVENTIVE e PROTETTIVE:**

#### **a) Nelle lavorazioni: Lavorazione e posa ferri di armatura per opere d'arte in lavori stradali; Lavorazione e posa ferri di armatura per le strutture in fondazione;**

*Misure tecniche e organizzative:*

**Misure di prevenzione e protezione.** Al fine di eliminare i rischi alla fonte o di ridurli al minimo e, in ogni caso, a livelli non superiori ai valori limite di esposizione le misure di prevenzione e protezione riguardano: a) adozione di metodi di lavoro che implicano una minore esposizione al rumore; b) scelta di attrezzature di lavoro adeguate, tenuto conto del lavoro da svolgere, che emettano il minor rumore possibile, inclusa l'eventualità di rendere disponibili ai lavoratori attrezzature di lavoro conformi ai requisiti di cui al titolo III del D.Lgs. 19/9/1994 n. 626, il cui obiettivo o effetto è di limitare l'esposizione al rumore; c) progettazione della struttura dei luoghi e dei posti di lavoro; d) adeguata informazione e formazione sull'uso corretto delle attrezzature di lavoro in modo da ridurre al minimo l'esposizione al rumore dei lavoratori; e) adozione di misure tecniche per il contenimento del rumore trasmesso per via aerea, quali schermature, involucri o rivestimenti realizzati con materiali fonoassorbenti e/o adozione di misure tecniche per il contenimento del rumore strutturale, quali sistemi di smorzamento o di isolamento; f) opportuni programmi di manutenzione delle attrezzature e macchine di lavoro, del luogo di lavoro e dei sistemi sul posto di lavoro; g) riduzione del rumore mediante una migliore organizzazione del lavoro attraverso la limitazione e della durata e dell'intensità dell'esposizione e l'adozione di orari di lavoro appropriati, con sufficienti periodi di riposo.

**Locali di riposo.** Nel caso in cui, data la natura dell'attività, il lavoratore benefici dell'utilizzo di locali di riposo messa a disposizione dal datore di lavoro, il rumore in questi locali e' ridotto a un livello compatibile con il loro scopo e le loro condizioni di utilizzo.

### **RISCHIO: Rumore per "Idraulico"**

#### **Descrizione del Rischio:**

Analisi dei livelli di esposizione al rumore con riferimento alla Scheda di Gruppo Omogeneo n. 91 del C.P.T. Torino (Costruzioni edili in genere - Ristrutturazioni).

#### **Fascia di appartenenza:**

Sulla settimana di maggiore esposizione è "Uguale a 80 dB(A)"; sull'attività di tutto il cantiere è "Inferiore a 80 dB(A)".

### **MISURE PREVENTIVE e PROTETTIVE:**

#### **a) Nelle lavorazioni: Posa di condotta idrica; Posa di speco fognario prefabbricato; Pozzetti di ispezione e opere d'arte;**

*Misure tecniche e organizzative:*

**Misure di prevenzione e protezione.** Al fine di eliminare i rischi alla fonte o di ridurli al minimo e, in ogni caso, a livelli non superiori ai valori limite di esposizione le misure di prevenzione e protezione riguardano: a) adozione di metodi di lavoro che implicano una minore esposizione al rumore; b) scelta di attrezzature di lavoro adeguate, tenuto conto del lavoro da svolgere, che emettano il minor rumore possibile, inclusa l'eventualità di rendere disponibili ai lavoratori attrezzature di lavoro conformi ai requisiti di cui al titolo III del D.Lgs. 19/9/1994 n. 626, il cui obiettivo o effetto è di limitare l'esposizione al rumore; c) progettazione della struttura dei luoghi e dei posti di lavoro; d) adeguata informazione e formazione sull'uso corretto delle attrezzature di lavoro in modo da ridurre al minimo l'esposizione al rumore dei lavoratori; e) adozione di misure tecniche per il contenimento del rumore trasmesso per via aerea, quali schermature, involucri o rivestimenti realizzati con materiali fonoassorbenti e/o adozione di misure tecniche per il contenimento del rumore strutturale, quali sistemi di smorzamento o di isolamento; f) opportuni programmi di manutenzione delle attrezzature e macchine di lavoro, del luogo di lavoro e dei sistemi sul posto di lavoro; g) riduzione del rumore mediante una migliore organizzazione del lavoro attraverso la limitazione e della durata e dell'intensità dell'esposizione e l'adozione di orari di lavoro appropriati, con sufficienti periodi di riposo.

**Locali di riposo.** Nel caso in cui, data la natura dell'attività, il lavoratore benefici dell'utilizzo di locali di riposo messa a disposizione dal datore di lavoro, il rumore in questi locali e' ridotto a un livello compatibile con il loro scopo e le loro condizioni di utilizzo.

## **RISCHIO: Rumore per "Operaio comune (addetto alle demolizioni)"**

### **Descrizione del Rischio:**

Analisi dei livelli di esposizione al rumore con riferimento alla Scheda di Gruppo Omogeneo n. 96 del C.P.T. Torino (Costruzioni edili in genere - Ristrutturazioni).

### **Fascia di appartenenza:**

Sulla settimana di maggiore esposizione è "Superiore a 85 dB(A)"; sull'attività di tutto il cantiere è "Superiore a 85 dB(A)".

### **MISURE PREVENTIVE e PROTETTIVE:**

#### **a) Nelle lavorazioni: Rimozione di pavimenti esterni;**

*Sorveglianza Sanitaria:*

**Sorveglianza sanitaria per i lavoratori.** I lavoratori la cui esposizione al rumore eccede i valori superiori di azione ( $L_{ex} > 85$  dB(A)) sono sottoposti alla

sorveglianza sanitaria di cui all'articolo 16 del D.Lgs. 19/9/1994 n. 626. La sorveglianza e' effettuata dal medico competente e comprende: a) accertamenti preventivi intesi a constatare l'assenza di controindicazioni al lavoro cui i lavoratori sono destinati, ai fini della valutazione della loro idoneità alla mansione specifica; b) accertamenti periodici per controllare lo stato di salute dei lavoratori ed esprimere il giudizio di idoneità alla mansione specifica.

*Informazione e Formazione:*

**Informazione e Formazione dei lavoratori.** Nell'ambito degli obblighi di cui agli articoli 21 e 22 del D.Lgs. 19/9/1994 n. 626, i lavoratori esposti a valori uguali o superiori ai valori inferiori di azione sono informati e formati in relazione ai rischi provenienti dall'esposizione al rumore, con particolare riferimento: a) alla natura di detti rischi; b) alle misure adottate in applicazione del presente titolo volte a eliminare o ridurre al minimo il rischio derivante dal rumore, incluse le circostanze in cui si applicano dette misure; c) ai valori limite di esposizione e ai valori di azione di cui all'articolo 49-quater del D.Lgs. 19/9/1994 n. 626; d) ai risultati delle valutazioni e misurazioni del rumore effettuate in applicazione dell'articolo 49-quinquies del D.Lgs. 19/9/1994 n. 626 insieme a una spiegazione del loro significato e dei rischi potenziali; e) all'uso corretto dei dispositivi di protezione individuale dell'udito (art. 43 comma 5 del D.Lgs. 19/9/1994 n. 626); f) all'utilità e ai mezzi impiegati per individuare e segnalare sintomi di danni all'udito; g) alle circostanze nelle quali i lavoratori hanno diritto a una sorveglianza sanitaria e all'obiettivo della stessa; h) alle procedure di lavoro sicure per ridurre al minimo l'esposizione al rumore.

*Misure tecniche e organizzative:*

**Misure di prevenzione e protezione.** Al fine di eliminare i rischi alla fonte o di ridurli al minimo e, in ogni caso, a livelli non superiori ai valori limite di esposizione le misure di prevenzione e protezione riguardano: a) adozione di metodi di lavoro che implicano una minore esposizione al rumore; b) scelta di attrezzature di lavoro adeguate, tenuto conto del lavoro da svolgere, che emettano il minor rumore possibile, inclusa l'eventualità di rendere disponibili ai lavoratori attrezzature di lavoro conformi ai requisiti di cui al titolo III del D.Lgs. 19/9/1994 n. 626, il cui obiettivo o effetto è di limitare l'esposizione al rumore; c) progettazione della struttura dei luoghi e dei posti di lavoro; d) adeguata informazione e formazione sull'uso corretto delle attrezzature di lavoro in modo da ridurre al minimo l'esposizione al rumore dei lavoratori; e) adozione di misure tecniche per il contenimento del rumore trasmesso per via aerea, quali schermature, involucri o rivestimenti realizzati con materiali fonoassorbenti e/o adozione di misure tecniche per il contenimento del rumore strutturale, quali sistemi di smorzamento o di isolamento; f) opportuni programmi di manutenzione delle attrezzature e macchine di lavoro, del luogo di lavoro e dei sistemi sul posto di lavoro; g) riduzione del rumore mediante una migliore organizzazione del lavoro attraverso la limitazione e della durata e dell'intensità dell'esposizione e l'adozione di orari di lavoro appropriati, con sufficienti periodi di riposo.

**Locali di riposo.** Nel caso in cui, data la natura dell'attività, il lavoratore benefici dell'utilizzo di locali di riposo messa a disposizione dal datore di lavoro, il rumore in questi locali e' ridotto a un livello compatibile con il loro scopo e le loro condizioni di utilizzo.

**Segnalazione e delimitazione zone ad elevata rumorosità.** I luoghi di lavoro dove i lavoratori sono esposti ad un rumore al di sopra dei valori superiori di azione sono indicati da appositi segnali. Dette aree sono inoltre delimitate e l'accesso alle stesse è limitato, ove ciò sia tecnicamente possibile e giustificato dal rischio di esposizione.

**Programma di misure tecniche e organizzative.** Elaborazione ed applicazione di un programma di misure tecniche e organizzative volte a ridurre l'esposizione al rumore, considerando in particolare le misure di prevenzione e protezione sopra elencate.

#### **Istruzioni per gli addetti.**

1) Durante le fasi di lavoro che eccedono gli 85 dB(A), non devono essere svolte altre lavorazioni nelle immediate vicinanze. Se necessario queste devono risultare opportunamente distanziate.

#### *Dispositivi di protezione individuale:*

**Uso dei Dispositivi di protezione individuale.** Durante le seguenti attività e con le rispettive indicazioni in merito alla protezione dell'udito i lavoratori sono forniti di specifici DPI dell'udito:

1) Utilizzo martello pneumatico (B368), protezione dell'udito Obbligatoria, DPI dell'udito Generico (cuffie o inserti) (valore di attenuazione 20 dB(A)).

2) Movimentazione e scarico macerie (A49), protezione dell'udito Obbligatoria, DPI dell'udito Generico (cuffie o inserti) (valore di attenuazione 12 dB(A)).

Si prevede per i lavoratori adeguato addestramento sull'uso dei dispositivi dell'udito (art. 43 comma 5 del D.Lgs. 19/9/1994 n. 626).

## **RISCHIO: Rumore per "Operaio comune polivalente (demolizioni)"**

### **Descrizione del Rischio:**

Analisi dei livelli di esposizione al rumore con riferimento alla Scheda di Gruppo Omogeneo n. 196 del C.P.T. Torino (Costruzioni stradali in genere - Ripristini stradali).

### **Fascia di appartenenza:**

Sulla settimana di maggiore esposizione è "Superiore a 85 dB(A)"; sull'attività di tutto il cantiere è "Superiore a 85 dB(A)".

### **MISURE PREVENTIVE e PROTETTIVE:**

**a) Nelle lavorazioni: Asportazione di strato di usura e collegamento;**

#### *Sorveglianza Sanitaria:*

**Sorveglianza sanitaria per i lavoratori.** I lavoratori la cui esposizione al rumore eccede i valori superiori di azione (Lex > 85 dB(A)) sono sottoposti alla sorveglianza sanitaria di cui all'articolo 16 del D.Lgs. 19/9/1994 n. 626. La sorveglianza e' effettuata dal medico competente e comprende: a) accertamenti preventivi intesi a constatare l'assenza di controindicazioni al lavoro cui i lavoratori sono destinati, ai fini della valutazione della loro idoneità alla mansione specifica; b) accertamenti periodici per controllare lo stato di salute dei lavoratori ed esprimere il giudizio di idoneità alla mansione specifica.

#### *Informazione e Formazione:*

**Informazione e Formazione dei lavoratori.** Nell'ambito degli obblighi di cui agli articoli 21 e 22 del D.Lgs. 19/9/1994 n. 626, i lavoratori esposti a valori uguali o superiori ai valori inferiori di azione sono informati e formati in relazione ai rischi provenienti dall'esposizione al rumore, con particolare riferimento: a) alla natura di detti rischi; b) alle misure adottate in applicazione del presente titolo volte a eliminare o ridurre al minimo il rischio derivante dal rumore, incluse le circostanze in cui si applicano dette misure; c) ai valori limite di esposizione e ai valori di azione di cui all'articolo 49-quater del D.Lgs. 19/9/1994 n. 626; d) ai risultati delle valutazioni e misurazioni del rumore effettuate in applicazione dell'articolo 49-quinquies del D.Lgs. 19/9/1994 n. 626 insieme a una spiegazione del loro significato e dei rischi potenziali; e) all'uso corretto dei dispositivi di protezione individuale dell'udito (art. 43 comma 5 del D.Lgs. 19/9/1994 n. 626); f) all'utilità e ai mezzi impiegati per individuare e segnalare sintomi di danni all'udito; g) alle circostanze nelle quali i lavoratori hanno diritto a una sorveglianza sanitaria e all'obiettivo della stessa; h) alle procedure di lavoro sicure per ridurre al minimo l'esposizione al rumore.

#### *Misure tecniche e organizzative:*

**Misure di prevenzione e protezione.** Al fine di eliminare i rischi alla fonte o di ridurli al minimo e, in ogni caso, a livelli non superiori ai valori limite di esposizione le misure di prevenzione e protezione riguardano: a) adozione di metodi di lavoro che implicano una minore esposizione al rumore; b) scelta di attrezzature di lavoro adeguate, tenuto conto del lavoro da svolgere, che emettano il minor rumore possibile, inclusa l'eventualità di rendere disponibili ai lavoratori attrezzature di lavoro conformi ai requisiti di cui al titolo III del D.Lgs. 19/9/1994 n. 626, il cui obiettivo o effetto è di limitare l'esposizione al rumore; c) progettazione della struttura dei luoghi e dei posti di lavoro; d) adeguata informazione e formazione sull'uso corretto delle attrezzature di lavoro in modo da ridurre al minimo l'esposizione al rumore dei lavoratori; e) adozione di misure tecniche per il contenimento del rumore trasmesso per via aerea, quali schermature, involucri o rivestimenti realizzati con materiali fonoassorbenti e/o adozione di misure tecniche per il contenimento del rumore strutturale, quali sistemi di smorzamento o di isolamento; f) opportuni programmi di manutenzione delle attrezzature e macchine di lavoro, del luogo di lavoro e dei sistemi sul posto di lavoro; g) riduzione del rumore mediante una migliore organizzazione del lavoro



attraverso la limitazione e della durata e dell'intensità dell'esposizione e l'adozione di orari di lavoro appropriati, con sufficienti periodi di riposo.

**Locali di riposo.** Nel caso in cui, data la natura dell'attività, il lavoratore benefici dell'utilizzo di locali di riposo messa a disposizione dal datore di lavoro, il rumore in questi locali è ridotto a un livello compatibile con il loro scopo e le loro condizioni di utilizzo.

**Segnalazione e delimitazione zone ad elevata rumorosità.** I luoghi di lavoro dove i lavoratori sono esposti ad un rumore al di sopra dei valori superiori di azione sono indicati da appositi segnali. Dette aree sono inoltre delimitate e l'accesso alle stesse è limitato, ove ciò sia tecnicamente possibile e giustificato dal rischio di esposizione.

**Programma di misure tecniche e organizzative.** Elaborazione ed applicazione di un programma di misure tecniche e organizzative volte a ridurre l'esposizione al rumore, considerando in particolare le misure di prevenzione e protezione sopra elencate.

#### **Istruzioni per gli addetti.**

1) Durante le fasi di lavoro che eccedono gli 85 dB(A), non devono essere svolte altre lavorazioni nelle immediate vicinanze. Se necessario queste devono risultare opportunamente distanziate.

#### *Dispositivi di protezione individuale:*

**Uso dei Dispositivi di protezione individuale.** Durante le seguenti attività e con le rispettive indicazioni in merito alla protezione dell'udito i lavoratori sono forniti di specifici DPI dell'udito:

1) Utilizzo attrezzi manuali (in presenza di escavatore) (A123), protezione dell'udito Obbligatoria, DPI dell'udito Generico (cuffie o inserti) (valore di attenuazione 12 dB(A)).

2) Utilizzo tagliasfalto a disco (B618), protezione dell'udito Obbligatoria, DPI dell'udito Generico (cuffie o inserti) (valore di attenuazione 20 dB(A)).

3) Stesura manto (con attrezzi manuali) (A124 - A125), protezione dell'udito Obbligatoria, DPI dell'udito Generico (cuffie o inserti) (valore di attenuazione 12 dB(A)).

Si prevede per i lavoratori adeguato addestramento sull'uso dei dispositivi dell'udito (art. 43 comma 5 del D.Lgs. 19/9/1994 n. 626).

## **RISCHIO: Rumore per "Operaio comune polivalente"**

### **Descrizione del Rischio:**

Analisi dei livelli di esposizione al rumore con riferimento alla Scheda di Gruppo Omogeneo n. 148 del C.P.T. Torino (Costruzioni stradali in genere - Nuove costruzioni).

### **Fascia di appartenenza:**

Sulla settimana di maggiore esposizione è "Uguale a 85 dB(A)"; sull'attività di tutto il cantiere è "Uguale a 85 dB(A)".

## **MISURE PREVENTIVE e PROTETTIVE:**

- a) **Nelle lavorazioni: Posa di pali per pubblica illuminazione; Formazione di fondazione stradale; Formazione di manto di usura e collegamento;**

#### *Sorveglianza Sanitaria:*

**Sorveglianza sanitaria per i lavoratori.** La sorveglianza sanitaria è estesa ai lavoratori esposti a livelli superiori ai valori inferiori di azione (Lex maggiori di 80 dB(A) e minore o uguale di 85 dB(A)), su loro richiesta o qualora il medico competente ne confermi l'opportunità. La sorveglianza è effettuata dal medico competente e comprende: a) accertamenti preventivi intesi a constatare l'assenza di controindicazioni al lavoro cui i lavoratori sono destinati, ai fini della valutazione della loro idoneità alla mansione specifica; b) accertamenti periodici per controllare lo stato di salute dei lavoratori ed esprimere il giudizio di idoneità alla mansione specifica.

#### *Informazione e Formazione:*

**Informazione e Formazione dei lavoratori.** Nell'ambito degli obblighi di cui agli articoli 21 e 22 del D.Lgs. 19/9/1994 n. 626, i lavoratori esposti a valori uguali o superiori ai valori inferiori di azione sono informati e formati in relazione ai rischi provenienti dall'esposizione al rumore, con particolare riferimento: a) alla natura di detti rischi; b) alle misure adottate in applicazione del presente titolo volte a eliminare o ridurre al minimo il rischio derivante dal rumore, incluse le circostanze in cui si applicano dette misure; c) ai valori limite di esposizione e ai valori di azione di cui all'articolo 49-quater del D.Lgs. 19/9/1994 n. 626; d) ai risultati delle valutazioni e misurazioni del rumore effettuate in applicazione dell'articolo 49-quinquies del D.Lgs. 19/9/1994 n. 626 insieme a una spiegazione del loro significato e dei rischi potenziali; e) all'uso corretto dei dispositivi di protezione individuale dell'udito (art. 43 comma 5 del D.Lgs. 19/9/1994 n. 626); f) all'utilità e ai mezzi impiegati per individuare e segnalare sintomi di danni all'udito; g) alle circostanze nelle quali i lavoratori hanno diritto a una sorveglianza sanitaria e all'obiettivo della stessa; h) alle procedure di lavoro sicure per ridurre al minimo l'esposizione al rumore.

#### *Misure tecniche e organizzative:*

**Misure di prevenzione e protezione.** Al fine di eliminare i rischi alla fonte o di ridurli al minimo e, in ogni caso, a livelli non superiori ai valori limite di esposizione le misure di prevenzione e protezione riguardano: a) adozione di metodi di lavoro che implicano una minore esposizione al rumore; b) scelta di attrezzature di lavoro adeguate, tenuto conto del lavoro da svolgere, che emettano il minor rumore possibile, inclusa l'eventualità di rendere disponibili ai lavoratori attrezzature di lavoro conformi ai requisiti di cui al titolo III del D.Lgs. 19/9/1994 n. 626, il cui obiettivo o effetto è di limitare l'esposizione al rumore; c) progettazione della struttura dei luoghi e dei posti di lavoro; d) adeguata informazione e formazione sull'uso corretto delle attrezzature di lavoro in modo da

ridurre al minimo l'esposizione al rumore dei lavoratori; e) adozione di misure tecniche per il contenimento del rumore trasmesso per via aerea, quali schermature, involucri o rivestimenti realizzati con materiali fonoassorbenti e/o adozione di misure tecniche per il contenimento del rumore strutturale, quali sistemi di smorzamento o di isolamento; f) opportuni programmi di manutenzione delle attrezzature e macchine di lavoro, del luogo di lavoro e dei sistemi sul posto di lavoro; g) riduzione del rumore mediante una migliore organizzazione del lavoro attraverso la limitazione e della durata e dell'intensità dell'esposizione e l'adozione di orari di lavoro appropriati, con sufficienti periodi di riposo.

**Locali di riposo.** Nel caso in cui, data la natura dell'attività, il lavoratore benefici dell'utilizzo di locali di riposo messa a disposizione dal datore di lavoro, il rumore in questi locali e' ridotto a un livello compatibile con il loro scopo e le loro condizioni di utilizzo.

#### *Dispositivi di protezione individuale:*

**Uso dei Dispositivi di protezione individuale.** Durante le seguenti attività e con le rispettive indicazioni in merito alla protezione dell'udito i lavoratori sono forniti di specifici DPI dell'udito:

1) Confezione malta (B141), protezione dell'udito Obbligatoria, DPI dell'udito Generico (cuffie o inserti) (valore di attenuazione 10 dB(A)).

2) Stesura manto (con attrezzi manuali) (A101), protezione dell'udito Obbligatoria, DPI dell'udito Generico (cuffie o inserti) (valore di attenuazione 10 dB(A)).

Si prevede per i lavoratori adeguato addestramento sull'uso dei dispositivi dell'udito (art. 43 comma 5 del D.Lgs. 19/9/1994 n. 626).

## **RISCHIO: Rumore per "Operaio comune polivalente"**

### **Descrizione del Rischio:**

Analisi dei livelli di esposizione al rumore con riferimento alla Scheda di Gruppo Omogeneo n. 194 del C.P.T. Torino (Costruzioni stradali in genere - Ripristini stradali).

### **Fascia di appartenenza:**

Sulla settimana di maggiore esposizione è "Compresa tra 80 e 85 dB(A)"; sull'attività di tutto il cantiere è "Compresa tra 80 e 85 dB(A)".

### **MISURE PREVENTIVE e PROTETTIVE:**

#### **a) Nelle lavorazioni: Formazione di rilevato stradale;**

##### *Sorveglianza Sanitaria:*

**Sorveglianza sanitaria per i lavoratori.** La sorveglianza sanitaria e' estesa ai lavoratori esposti a livelli superiori ai valori inferiori di azione (Lex maggiori di 80 dB(A) e minore o uguale di 85 dB(A)), su loro richiesta o qualora il medico competente ne conferma l'opportunità. La sorveglianza e' effettuata dal medico competente e comprende: a) accertamenti preventivi intesi a constatare l'assenza di controindicazioni al lavoro cui i lavoratori sono destinati, ai fini della valutazione

della loro idoneità alla mansione specifica; b) accertamenti periodici per controllare lo stato di salute dei lavoratori ed esprimere il giudizio di idoneità alla mansione specifica.

#### *Informazione e Formazione:*

**Informazione e Formazione dei lavoratori.** Nell'ambito degli obblighi di cui agli articoli 21 e 22 del D.Lgs. 19/9/1994 n. 626, i lavoratori esposti a valori uguali o superiori ai valori inferiori di azione sono informati e formati in relazione ai rischi provenienti dall'esposizione al rumore, con particolare riferimento: a) alla natura di detti rischi; b) alle misure adottate in applicazione del presente titolo volte a eliminare o ridurre al minimo il rischio derivante dal rumore, incluse le circostanze in cui si applicano dette misure; c) ai valori limite di esposizione e ai valori di azione di cui all'articolo 49-quater del D.Lgs. 19/9/1994 n. 626; d) ai risultati delle valutazioni e misurazioni del rumore effettuate in applicazione dell'articolo 49-quinquies del D.Lgs. 19/9/1994 n. 626 insieme a una spiegazione del loro significato e dei rischi potenziali; e) all'uso corretto dei dispositivi di protezione individuale dell'udito (art. 43 comma 5 del D.Lgs. 19/9/1994 n. 626); f) all'utilità e ai mezzi impiegati per individuare e segnalare sintomi di danni all'udito; g) alle circostanze nelle quali i lavoratori hanno diritto a una sorveglianza sanitaria e all'obiettivo della stessa; h) alle procedure di lavoro sicure per ridurre al minimo l'esposizione al rumore.

#### *Misure tecniche e organizzative:*

**Misure di prevenzione e protezione.** Al fine di eliminare i rischi alla fonte o di ridurli al minimo e, in ogni caso, a livelli non superiori ai valori limite di esposizione le misure di prevenzione e protezione riguardano: a) adozione di metodi di lavoro che implicano una minore esposizione al rumore; b) scelta di attrezzature di lavoro adeguate, tenuto conto del lavoro da svolgere, che emettano il minor rumore possibile, inclusa l'eventualità di rendere disponibili ai lavoratori attrezzature di lavoro conformi ai requisiti di cui al titolo III del D.Lgs. 19/9/1994 n. 626, il cui obiettivo o effetto è di limitare l'esposizione al rumore; c) progettazione della struttura dei luoghi e dei posti di lavoro; d) adeguata informazione e formazione sull'uso corretto delle attrezzature di lavoro in modo da ridurre al minimo l'esposizione al rumore dei lavoratori; e) adozione di misure tecniche per il contenimento del rumore trasmesso per via aerea, quali schermature, involucri o rivestimenti realizzati con materiali fonoassorbenti e/o adozione di misure tecniche per il contenimento del rumore strutturale, quali sistemi di smorzamento o di isolamento; f) opportuni programmi di manutenzione delle attrezzature e macchine di lavoro, del luogo di lavoro e dei sistemi sul posto di lavoro; g) riduzione del rumore mediante una migliore organizzazione del lavoro attraverso la limitazione e della durata e dell'intensità dell'esposizione e l'adozione di orari di lavoro appropriati, con sufficienti periodi di riposo.

**Locali di riposo.** Nel caso in cui, data la natura dell'attività, il lavoratore benefici dell'utilizzo di locali di riposo messa a disposizione dal datore di lavoro, il rumore in questi locali e' ridotto a un livello compatibile con il loro scopo e le loro condizioni di utilizzo.

#### *Dispositivi di protezione individuale:*

**Uso dei Dispositivi di protezione individuale.** Durante le seguenti attività e con le rispettive indicazioni in merito alla protezione dell'udito i lavoratori sono forniti di specifici DPI dell'udito:

1) Stesura manto (con attrezzi manuali) (A133), protezione dell'udito Facoltativa, DPI dell'udito Generico (cuffie o inserti) (valore di attenuazione 12 dB(A)).

Si prevede per i lavoratori adeguato addestramento sull'uso dei dispositivi dell'udito (art. 43 comma 5 del D.Lgs. 19/9/1994 n. 626).

## **RISCHIO: Rumore per "Operaio polivalente"**

### **Descrizione del Rischio:**

Analisi dei livelli di esposizione al rumore con riferimento alla Scheda di Gruppo Omogeneo n. 49.1 del C.P.T. Torino (Costruzioni edili in genere - Nuove costruzioni).

### **Fascia di appartenenza:**

Sulla settimana di maggiore esposizione è "Compresa tra 80 e 85 dB(A)"; sull'attività di tutto il cantiere è "Compresa tra 80 e 85 dB(A)".

### **MISURE PREVENTIVE e PROTETTIVE:**

- a) **Nelle lavorazioni: Realizzazione della recinzione e degli accessi al cantiere; Realizzazione della viabilità del cantiere; Allestimento di servizi sanitari del cantiere ; Allestimento di depositi, zone per lo stoccaggio dei materiali e per gli impianti fissi; Smobilizzo del cantiere;**

#### *Sorveglianza Sanitaria:*

**Sorveglianza sanitaria per i lavoratori.** La sorveglianza sanitaria e' estesa ai lavoratori esposti a livelli superiori ai valori inferiori di azione (Lex maggiori di 80 dB(A) e minore o uguale di 85 dB(A)), su loro richiesta o qualora il medico competente ne conferma l'opportunità. La sorveglianza e' effettuata dal medico competente e comprende: a) accertamenti preventivi intesi a constatare l'assenza di controindicazioni al lavoro cui i lavoratori sono destinati, ai fini della valutazione della loro idoneità alla mansione specifica; b) accertamenti periodici per controllare lo stato di salute dei lavoratori ed esprimere il giudizio di idoneità alla mansione specifica.

#### *Informazione e Formazione:*

**Informazione e Formazione dei lavoratori.** Nell'ambito degli obblighi di cui agli articoli 21 e 22 del D.Lgs. 19/9/1994 n. 626, i lavoratori esposti a valori uguali o superiori ai valori inferiori di azione sono informati e formati in relazione ai rischi provenienti dall'esposizione al rumore, con particolare riferimento: a) alla natura di detti rischi; b) alle misure adottate in applicazione del presente titolo volte a eliminare o ridurre al minimo il rischio derivante dal rumore, incluse le circostanze

in cui si applicano dette misure; c) ai valori limite di esposizione e ai valori di azione di cui all'articolo 49-quater del D.Lgs. 19/9/1994 n. 626; d) ai risultati delle valutazioni e misurazioni del rumore effettuate in applicazione dell'articolo 49-quinquies del D.Lgs. 19/9/1994 n. 626 insieme a una spiegazione del loro significato e dei rischi potenziali; e) all'uso corretto dei dispositivi di protezione individuale dell'udito (art. 43 comma 5 del D.Lgs. 19/9/1994 n. 626); f) all'utilità e ai mezzi impiegati per individuare e segnalare sintomi di danni all'udito; g) alle circostanze nelle quali i lavoratori hanno diritto a una sorveglianza sanitaria e all'obiettivo della stessa; h) alle procedure di lavoro sicure per ridurre al minimo l'esposizione al rumore.

#### *Misure tecniche e organizzative:*

**Misure di prevenzione e protezione.** Al fine di eliminare i rischi alla fonte o di ridurli al minimo e, in ogni caso, a livelli non superiori ai valori limite di esposizione le misure di prevenzione e protezione riguardano: a) adozione di metodi di lavoro che implicano una minore esposizione al rumore; b) scelta di attrezzature di lavoro adeguate, tenuto conto del lavoro da svolgere, che emettano il minor rumore possibile, inclusa l'eventualità di rendere disponibili ai lavoratori attrezzature di lavoro conformi ai requisiti di cui al titolo III del D.Lgs. 19/9/1994 n. 626, il cui obiettivo o effetto è di limitare l'esposizione al rumore; c) progettazione della struttura dei luoghi e dei posti di lavoro; d) adeguata informazione e formazione sull'uso corretto delle attrezzature di lavoro in modo da ridurre al minimo l'esposizione al rumore dei lavoratori; e) adozione di misure tecniche per il contenimento del rumore trasmesso per via aerea, quali schermature, involucri o rivestimenti realizzati con materiali fonoassorbenti e/o adozione di misure tecniche per il contenimento del rumore strutturale, quali sistemi di smorzamento o di isolamento; f) opportuni programmi di manutenzione delle attrezzature e macchine di lavoro, del luogo di lavoro e dei sistemi sul posto di lavoro; g) riduzione del rumore mediante una migliore organizzazione del lavoro attraverso la limitazione e della durata e dell'intensità dell'esposizione e l'adozione di orari di lavoro appropriati, con sufficienti periodi di riposo.

**Locali di riposo.** Nel caso in cui, data la natura dell'attività, il lavoratore benefici dell'utilizzo di locali di riposo messa a disposizione dal datore di lavoro, il rumore in questi locali e' ridotto a un livello compatibile con il loro scopo e le loro condizioni di utilizzo.

#### *Dispositivi di protezione individuale:*

**Uso dei Dispositivi di protezione individuale.** Durante le seguenti attività e con le rispettive indicazioni in merito alla protezione dell'udito i lavoratori sono forniti di specifici DPI dell'udito:

1) Posa manufatti (serramenti, ringhiere, sanitari, corpi radianti) (A33), protezione dell'udito Facoltativa, DPI dell'udito Generico (cuffie o inserti) (valore di attenuazione 12 dB(A)).

Si prevede per i lavoratori adeguato addestramento sull'uso dei dispositivi dell'udito (art. 43 comma 5 del D.Lgs. 19/9/1994 n. 626).

## **RISCHIO: "Scivolamenti, cadute a livello"**

### **Descrizione del Rischio:**

Lesioni a causa di scivolamenti e cadute sul piano di lavoro, provocati da presenza di grasso o sporco sui punti di appiglio e/o da cattive condizioni del posto di lavoro o della viabilità pedonale e/o dalla cattiva luminosità degli ambienti di lavoro.

### **MISURE PREVENTIVE e PROTETTIVE:**

- a) **Nelle lavorazioni: Posa di conduttura idrica; Posa di speco fognario prefabbricato; Pozzetti di ispezione e opere d'arte;**

*Prescrizioni Esecutive:*

Il ciglio del fronte di scavo dovrà essere reso inaccessibile mediante barriere mobili, posizionate ad opportuna distanza di sicurezza e spostabili con l'avanzare del fronte dello scavo stesso. Dovrà provvedersi, inoltre, a segnalare la presenza dello scavo con opportuni cartelli. A scavo ultimato, tali barriere mobili provvisorie dovranno essere sostituite da regolari parapetti.

*Riferimenti Normativi:*

D.Lgs. 9 aprile 2008 n. 81, Art. 118.

## **RISCHIO: "Seppellimento, sprofondamento"**

### **Descrizione del Rischio:**

Seppellimento e sprofondamento a seguito di slittamenti, frane, crolli o cedimenti nelle operazioni di scavi all'aperto o in sotterraneo, di demolizione, di manutenzione o pulizia all'interno di silos, serbatoi o depositi, di disarmo delle opere in c.a., di stoccaggio dei materiali, e altre.

### **MISURE PREVENTIVE e PROTETTIVE:**

- a) **Nelle lavorazioni: Scavo di sbancamento; Scavo a sezione ristretta;**

*Prescrizioni Organizzative:*

**Scavi in trincea: sbadacchiature vietate.** Le pareti inclinate non dovranno essere armate con sbadacchi orizzontali in quanto i puntelli ed i traversi potrebbero slittare verso l'alto per effetto della spinta del terreno. Si dovrà verificare che le pareti inclinate abbiano pendenza di sicurezza.

**Scavi in trincea, pozzi, cunicoli: armature di sostegno.** Nello scavo di pozzi e di trincee profondi più di m 1,50, quando la consistenza del terreno non dia sufficiente garanzia di stabilità, anche in relazione alla pendenza delle pareti, si deve provvedere, man mano che procede lo scavo, all'applicazione delle necessarie armature di sostegno. Qualora la lavorazione richieda che il lavoratore operi in posizione curva, anche per periodi di tempo limitati, la suddetta armatura di

sostegno dovrà essere posta in opera già da profondità maggiori od uguali a 1,20 m. Le tavole di rivestimento delle pareti devono sporgere dai bordi degli scavi di almeno cm 30. Nello scavo dei cunicoli, a meno che si tratti di roccia che non presenti pericolo di distacchi, devono predisporre idonee armature per evitare franamenti della volta e delle pareti. Dette armature devono essere applicate man mano che procede il lavoro di avanzamento; la loro rimozione può essere effettuata in relazione al progredire del rivestimento in muratura. Idonee precauzioni e armature devono essere adottate nelle sottomurazioni e quando in vicinanza dei relativi scavi vi siano fabbriche o manufatti, le cui fondazioni possano essere scoperte o indebolite dagli scavi. Nei lavori in pozzi di fondazione profondi oltre m 3 deve essere disposto, a protezione degli operai addetti allo scavo ed all'esportazione del materiale scavato, un robusto impalcato con apertura per il passaggio della benna.

*Riferimenti Normativi:*

D.Lgs. 9 aprile 2008 n. 81, Art. 129.

- b) **Nelle lavorazioni: Scavo di sbancamento; Scavo a sezione ristretta;**

*Prescrizioni Esecutive:*

E' tassativamente vietato costituire depositi di materiali presso il ciglio degli scavi. Qualora tali depositi siano necessari per le condizioni del lavoro, si deve provvedere alle necessarie puntellature.

*Riferimenti Normativi:*

D.Lgs. 9 aprile 2008 n. 81, Art. 120.

## **RISCHIO: "Ustioni"**

### **Descrizione del Rischio:**

Ustioni conseguenti al contatto con materiali ad elevata temperatura nei lavori a caldo o per contatto con organi di macchine o per contatto con particelle di metallo incandescente o motori, o sostanze chimiche aggressive.

### **MISURE PREVENTIVE e PROTETTIVE:**

- a) **Nelle lavorazioni: Formazione di manto di usura e collegamento;**

*Prescrizioni Esecutive:*

L'addetto a terra della finitrice dovrà tenersi a distanza di sicurezza dai bruciatori.

## **RISCHIO: Vibrazioni per "Carpentiere o aiuto carpentiere"**

### **Descrizione del Rischio:**

Analisi delle attività e dei tempi di esposizione con riferimento alla Scheda di Gruppo Omogeneo n. 149 del C.P.T. Torino (Costruzioni stradali in genere - Nuove costruzioni (Opere d'arte)): a) getto cls con vibrazione (utilizzo vibratore per cls) per 40%.

**Fascia di appartenenza:**

Mano-Braccio (HAV): "Inferiore a 2,5 m/s<sup>2</sup>"; Corpo Intero (WBV): "Non presente".

**MISURE PREVENTIVE e PROTETTIVE:**

**a) Nelle lavorazioni: Realizzazione della carpenteria per sottoservizi in c.a.;**

*Informazione e Formazione:*

**Informazione e formazione dei lavoratori.** Nelle attività che comportano una esposizione a rischi derivanti da vibrazioni, il datore di lavoro provvede a che i lavoratori ricevano informazioni e una formazione adeguata con particolare riguardo a: a) le misure adottate a eliminare o ridurre al minimo i rischi derivanti dalle vibrazioni meccaniche; b) i valori limite di esposizione e ai valori d'azione; c) i risultati delle valutazioni e misurazioni delle vibrazioni meccaniche effettuate e alle potenziali lesioni derivanti dalle attrezzature di lavoro utilizzate; d) l'utilità e il modo di individuare e di segnalare sintomi e lesioni; e) le circostanze nelle quali i lavoratori hanno diritto a una sorveglianza sanitaria; f) le procedure di lavoro sicure per ridurre al minimo l'esposizione a vibrazioni meccaniche.

*Misure tecniche e organizzative:*

**Misure generali.** Il datore di lavoro elimina i rischi alla fonte o li riduce al minimo e, in ogni caso, a livelli non superiori ai valori limite di esposizione.

**Acquisto di nuove attrezzature o macchine condotte a mano.** Il datore di lavoro privilegia, all'atto dell'acquisto di nuove attrezzature o macchine condotte a mano, quelle che espongono a minori livelli di vibrazioni. Inderogabile per A(8) > 5 m/s<sup>2</sup>.

**RISCHIO: Vibrazioni per "Elettricista (ciclo completo)"**

**Descrizione del Rischio:**

Analisi delle attività e dei tempi di esposizione con riferimento alla Scheda di Gruppo Omogeneo n. 94 del C.P.T. Torino (Costruzioni edili in genere - Ristrutturazioni): a) utilizzo scanalatrice per 15%.

**Fascia di appartenenza:**

Mano-Braccio (HAV): "Compreso tra 2,5 e 5,0 m/s<sup>2</sup>"; Corpo Intero (WBV): "Non presente".

**MISURE PREVENTIVE e PROTETTIVE:**

**a) Nelle lavorazioni: Realizzazione di impianto di messa a terra del cantiere; Realizzazione di impianto elettrico del cantiere;**

*Sorveglianza Sanitaria:*

**Sorveglianza sanitaria per i lavoratori.** I lavoratori esposti a livelli di vibrazioni superiori ai valori d'azione devono essere sottoposti a sorveglianza sanitaria obbligatoria di cui all'articolo 16 del D.Lgs. 19/9/1994 n. 626. Detto controllo prevede: a) un accertamento preventivo inteso a constatare l'assenza di controindicazioni al lavoro cui i lavoratori sono destinati, ai fini della loro idoneità alla mansione specifica; b) accertamento periodico, di norma una volta l'anno o con periodicità diversa decisa dal medico competente in funzione della valutazione del rischio.

*Informazione e Formazione:*

**Informazione e formazione dei lavoratori.** Nelle attività che comportano una esposizione a rischi derivanti da vibrazioni, il datore di lavoro provvede a che i lavoratori ricevano informazioni e una formazione adeguata con particolare riguardo a: a) le misure adottate a eliminare o ridurre al minimo i rischi derivanti dalle vibrazioni meccaniche; b) i valori limite di esposizione e ai valori d'azione; c) i risultati delle valutazioni e misurazioni delle vibrazioni meccaniche effettuate e alle potenziali lesioni derivanti dalle attrezzature di lavoro utilizzate; d) l'utilità e il modo di individuare e di segnalare sintomi e lesioni; e) le circostanze nelle quali i lavoratori hanno diritto a una sorveglianza sanitaria; f) le procedure di lavoro sicure per ridurre al minimo l'esposizione a vibrazioni meccaniche.

**Formazione e addestramento uso DPI.** Il datore di lavoro assicura una formazione adeguata e organizza, se necessario, uno specifico addestramento circa l'uso corretto e l'utilizzo pratico dei DPI.

**Formazione specifica uso macchina/attrezzo.** Il datore di lavoro, quando sono superati i valori d'azione, assicura una formazione adeguata e organizza uno specifico addestramento circa l'uso corretto e sicuro delle macchine e/o attrezzature di lavoro, in modo da ridurre al minimo la loro esposizione a vibrazioni meccaniche.

*Misure tecniche e organizzative:*

**Misure generali.** Il datore di lavoro elimina i rischi alla fonte o li riduce al minimo e, in ogni caso, a livelli non superiori ai valori limite di esposizione.

**Acquisto di nuove attrezzature o macchine condotte a mano.** Il datore di lavoro privilegia, all'atto dell'acquisto di nuove attrezzature o macchine condotte a mano, quelle che espongono a minori livelli di vibrazioni. Inderogabile per A(8) > 5 m/s<sup>2</sup>.

**Adozione di metodi di lavoro.** Il datore di lavoro adotta i cicli di lavoro che consentano di alternare periodi di esposizione a vibrazione a periodi in cui il lavoratore non sia esposto a vibrazione.

**Adozione di sistemi di lavoro.** Il datore di lavoro adotta sistemi di lavoro ergonomici che consentano di ridurre al minimo la forza di prensione o spinta da applicare all'utensile.

**Manutenzione attrezzi o macchine condotte a mano.** Il datore di lavoro adotta un programma di manutenzione regolare e periodico degli attrezzi o macchine condotte a mano.

**Utilizzo corretto di attrezzi o macchine condotte a mano.** I lavoratori devono applicare le modalità corrette di prensione e di impugnatura delle attrezzature o macchine condotte a mano in conformità alla formazione ricevuta.

**Procedure di lavoro e esercizi alle mani.** I lavoratori devono assicurarsi di avere le mani riscaldate prima e durante il turno di lavoro ed effettuare esercizi e massaggi alle mani durante le pause di lavoro in conformità alla formazione ricevuta.

*Dispositivi di protezione individuale:*

**Fornitura di indumenti per la protezione dal freddo e l'umidità.** Il datore di lavoro fornisce, ai lavoratori esposti alle vibrazioni, indumenti per la protezione dal freddo e dall'umidità.

**Fornitura di DPI (guanti antivibranti).** Il datore di lavoro fornisce, ai lavoratori esposti alle vibrazioni, guanti che attenuano la vibrazione trasmessa al sistema mano-braccio.

**Fornitura di DPI (maniglie antivibranti).** Il datore di lavoro fornisce, ai lavoratori esposti alle vibrazioni, maniglie che attenuano la vibrazione trasmessa al sistema mano-braccio.

## **RISCHIO: Vibrazioni per "Operaio comune (addetto alle demolizioni)"**

### **Descrizione del Rischio:**

Analisi delle attività e dei tempi di esposizione con riferimento alla Scheda di Gruppo Omogeneo n. 96 del C.P.T. Torino (Costruzioni edili in genere - Ristrutturazioni): a) utilizzo martello demolitore pneumatico per 5%; b) utilizzo martello demolitore elettrico per 25%.

### **Fascia di appartenenza:**

Mano-Braccio (HAV): "Compreso tra 2,5 e 5,0 m/s<sup>2</sup>"; Corpo Intero (WBV): "Non presente".

## **MISURE PREVENTIVE e PROTETTIVE:**

### **a) Nelle lavorazioni: Rimozione di pavimenti esterni;**

*Sorveglianza Sanitaria:*

**Sorveglianza sanitaria per i lavoratori.** I lavoratori esposti a livelli di vibrazioni superiori ai valori d'azione devono essere sottoposti a sorveglianza sanitaria obbligatoria di cui all'articolo 16 del D.Lgs. 19/9/1994 n. 626. Detto controllo prevede: a) un accertamento preventivo inteso a constatare l'assenza di controindicazioni al lavoro cui i lavoratori sono destinati, ai fini della loro idoneità alla mansione specifica; b) accertamento periodico, di norma una volta l'anno o con periodicità diversa decisa dal medico competente in funzione della valutazione del rischio.

*Informazione e Formazione:*

**Informazione e formazione dei lavoratori.** Nelle attività che comportano una esposizione a rischi derivanti da vibrazioni, il datore di lavoro provvede a che i lavoratori ricevano informazioni e una formazione adeguata con particolare riguardo a: a) le misure adottate a eliminare o ridurre al minimo i rischi derivanti dalle vibrazioni meccaniche; b) i valori limite di esposizione e ai valori d'azione; c) i risultati delle valutazioni e misurazioni delle vibrazioni meccaniche effettuate e alle potenziali lesioni derivanti dalle attrezzature di lavoro utilizzate; d) l'utilità e il modo di individuare e di segnalare sintomi e lesioni; e) le circostanze nelle quali i lavoratori hanno diritto a una sorveglianza sanitaria; f) le procedure di lavoro sicure per ridurre al minimo l'esposizione a vibrazioni meccaniche.

**Formazione e addestramento uso DPI.** Il datore di lavoro assicura una formazione adeguata e organizza, se necessario, uno specifico addestramento circa l'uso corretto e l'utilizzo pratico dei DPI.

**Formazione specifica uso macchina/attrezzo.** Il datore di lavoro, quando sono superati i valori d'azione, assicura una formazione adeguata e organizza uno specifico addestramento circa l'uso corretto e sicuro delle macchine e/o attrezzature di lavoro, in modo da ridurre al minimo la loro esposizione a vibrazioni meccaniche.

*Misure tecniche e organizzative:*

**Misure generali.** Il datore di lavoro elimina i rischi alla fonte o li riduce al minimo e, in ogni caso, a livelli non superiori ai valori limite di esposizione.

**Acquisto di nuove attrezzature o macchine condotte a mano.** Il datore di lavoro privilegia, all'atto dell'acquisto di nuove attrezzature o macchine condotte a mano, quelle che espongono a minori livelli di vibrazioni. Inderogabile per A(8) > 5 m/s<sup>2</sup>.

**Adozione di metodi di lavoro.** Il datore di lavoro adotta i cicli di lavoro che consentano di alternare periodi di esposizione a vibrazione a periodi in cui il lavoratore non sia esposto a vibrazione.

**Adozione di sistemi di lavoro.** Il datore di lavoro adotta sistemi di lavoro ergonomici che consentano di ridurre al minimo la forza di prensione o spinta da applicare all'utensile.

**Manutenzione attrezzi o macchine condotte a mano.** Il datore di lavoro adotta un programma di manutenzione regolare e periodico degli attrezzi o macchine condotte a mano.

**Utilizzo corretto di attrezzi o macchine condotte a mano.** I lavoratori devono applicare le modalità corrette di prensione e di impugnatura delle attrezzature o macchine condotte a mano in conformità alla formazione ricevuta.

**Procedure di lavoro e esercizi alle mani.** I lavoratori devono assicurarsi di avere le mani riscaldate prima e durante il turno di lavoro ed effettuare esercizi e massaggi alle mani durante le pause di lavoro in conformità alla formazione ricevuta.

*Dispositivi di protezione individuale:*

**Fornitura di indumenti per la protezione dal freddo e l'umidità.** Il datore di lavoro fornisce, ai lavoratori esposti alle vibrazioni, indumenti per la protezione dal freddo e dall'umidità.

**Fornitura di DPI (guanti antivibranti).** Il datore di lavoro fornisce, ai lavoratori esposti alle vibrazioni, guanti che attenuano la vibrazione trasmessa al sistema mano-braccio.

**Fornitura di DPI (maniglie antivibranti).** Il datore di lavoro fornisce, ai lavoratori esposti alle vibrazioni, maniglie che attenuano la vibrazione trasmessa al sistema mano-braccio.

## **RISCHIO: Vibrazioni per "Operaio comune polivalente (demolizioni)"**

### **Descrizione del Rischio:**

Analisi delle attività e dei tempi di esposizione con riferimento alla Scheda di Gruppo Omogeneo n. 196 del C.P.T. Torino (Costruzioni stradali in genere - Ripristini stradali): a) utilizzo tagliasfalto a disco per 2%; b) utilizzo tagliasfalto a martello per 2%; c) Utilizzo martello demolitore pneumatico per 1%.

### **Fascia di appartenenza:**

Mano-Braccio (HAV): "Compreso tra 2,5 e 5,0 m/s<sup>2</sup>"; Corpo Intero (WBV): "Non presente".

## **MISURE PREVENTIVE e PROTETTIVE:**

### **a) Nelle lavorazioni: Asportazione di strato di usura e collegamento;**

#### *Sorveglianza Sanitaria:*

**Sorveglianza sanitaria per i lavoratori.** I lavoratori esposti a livelli di vibrazioni superiori ai valori d'azione devono essere sottoposti a sorveglianza sanitaria obbligatoria di cui all'articolo 16 del D.Lgs. 19/9/1994 n. 626. Detto controllo prevede: a) un accertamento preventivo inteso a constatare l'assenza di controindicazioni al lavoro cui i lavoratori sono destinati, ai fini della loro idoneità alla mansione specifica; b) accertamento periodico, di norma una volta l'anno o con periodicità diversa decisa dal medico competente in funzione della valutazione del rischio.

#### *Informazione e Formazione:*

**Informazione e formazione dei lavoratori.** Nelle attività che comportano una esposizione a rischi derivanti da vibrazioni, il datore di lavoro provvede a che i lavoratori ricevano informazioni e una formazione adeguata con particolare riguardo a: a) le misure adottate a eliminare o ridurre al minimo i rischi derivanti dalle vibrazioni meccaniche; b) i valori limite di esposizione e ai valori d'azione; c) i risultati delle valutazioni e misurazioni delle vibrazioni meccaniche effettuate e alle potenziali lesioni derivanti dalle attrezzature di lavoro utilizzate; d) l'utilità e il modo di individuare e di segnalare sintomi e lesioni; e) le circostanze nelle quali i lavoratori hanno diritto a una sorveglianza sanitaria; f) le procedure di lavoro sicure per ridurre al minimo l'esposizione a vibrazioni meccaniche.

**Formazione e addestramento uso DPI.** Il datore di lavoro assicura una formazione adeguata e organizza, se necessario, uno specifico addestramento circa l'uso corretto e l'utilizzo pratico dei DPI.

**Formazione specifica uso macchina/attrezzo.** Il datore di lavoro, quando sono superati i valori d'azione, assicura una formazione adeguata e organizza uno specifico addestramento circa l'uso corretto e sicuro delle macchine e/o attrezzature di lavoro, in modo da ridurre al minimo la loro esposizione a vibrazioni meccaniche.

#### *Misure tecniche e organizzative:*

**Misure generali.** Il datore di lavoro elimina i rischi alla fonte o li riduce al minimo e, in ogni caso, a livelli non superiori ai valori limite di esposizione.

**Acquisto di nuove attrezzature o macchine condotte a mano.** Il datore di lavoro privilegia, all'atto dell'acquisto di nuove attrezzature o macchine condotte a mano, quelle che espongono a minori livelli di vibrazioni. Inderogabile per  $A(8) > 5 \text{ m/s}^2$ .

**Adozione di metodi di lavoro.** Il datore di lavoro adotta i cicli di lavoro che consentano di alternare periodi di esposizione a vibrazione a periodi in cui il lavoratore non sia esposto a vibrazione.

**Adozione di sistemi di lavoro.** Il datore di lavoro adotta sistemi di lavoro ergonomici che consentano di ridurre al minimo la forza di prensione o spinta da applicare all'utensile.

**Manutenzione attrezzi o macchine condotte a mano.** Il datore di lavoro adotta un programma di manutenzione regolare e periodico degli attrezzi o macchine condotte a mano.

**Utilizzo corretto di attrezzi o macchine condotte a mano.** I lavoratori devono applicare le modalità corrette di prensione e di impugnatura delle attrezzature o macchine condotte a mano in conformità alla formazione ricevuta.

**Procedure di lavoro e esercizi alle mani.** I lavoratori devono assicurarsi di avere le mani riscaldate prima e durante il turno di lavoro ed effettuare esercizi e massaggi alle mani durante le pause di lavoro in conformità alla formazione ricevuta.

#### *Dispositivi di protezione individuale:*

**Fornitura di indumenti per la protezione dal freddo e l'umidità.** Il datore di lavoro fornisce, ai lavoratori esposti alle vibrazioni, indumenti per la protezione dal freddo e dall'umidità.

**Fornitura di DPI (guanti antivibranti).** Il datore di lavoro fornisce, ai lavoratori esposti alle vibrazioni, guanti che attenuano la vibrazione trasmessa al sistema mano-braccio.

**Fornitura di DPI (maniglie antivibranti).** Il datore di lavoro fornisce, ai lavoratori esposti alle vibrazioni, maniglie che attenuano la vibrazione trasmessa al sistema mano-braccio.

# ATTREZZATURE utilizzate nelle Lavorazioni

## Elenco degli attrezzi:

- 1) Andatoie e Passerelle;
- 2) Argano a bandiera;
- 3) Attrezzi manuali;
- 4) Avvitatore elettrico;
- 5) Betoniera a bicchiere;
- 6) Compressore con motore endotermico;
- 7) Gruppo elettrogeno;
- 8) Martello demolitore elettrico;
- 9) Martello demolitore pneumatico;
- 10) Ponte su cavalletti;
- 11) Ponteggio metallico fisso;
- 12) Ponteggio mobile o trabattello;
- 13) Saldatrice elettrica;
- 14) Scala doppia;
- 15) Scala semplice;
- 16) Scanalatrice per muri ed intonaci;
- 17) Sega circolare;
- 18) Smerigliatrice angolare (flessibile);
- 19) Tagliasfalto a disco;
- 20) Trancia-piegaferrì;
- 21) Trapano elettrico;
- 22) Vibratore elettrico per calcestruzzo.

## Andatoie e Passerelle

Le andatoie e le passerelle sono delle opere provvisorie che vengono predisposte per consentire il collegamento di posti di lavoro collocati a quote differenti o separati da vuoti, come nel caso di scavi in trincea o ponteggi.

### Rischi generati dall'uso dell'Attrezzo:

- 1) Caduta dall'alto;
- 2) Caduta di materiale dall'alto o a livello;

## Misure Preventive e Protettive relative all'Attrezzo:

- 1) Andatoie e Passerelle: misure preventive e protettive;

### *Prescrizioni Esecutive:*

**Modalità d'utilizzo:** **1)** Controllare la stabilità, solidità e completezza dell'andatoia o passerella, rivolgendo particolare attenzione al tavolato di calpestio ed ai parapetti; **2)** Evitare di sovraccaricare l'andatoia o passerella; **3)** Ogni anomalia o instabilità dell'andatoia o passerella, andrà tempestivamente segnalata al preposto e/o al datore di lavoro.

**Principali modalità di posa in opera:** **1)** Le andatoie o passerelle devono avere larghezza non inferiore a m 0.60 se destinate al solo passaggio dei lavoratori, a m 1.20 se destinate anche al trasporto dei materiali; **2)** La pendenza non deve essere superiore al 25%; può raggiungere il 50% per altezze non superiori a più della metà della lunghezza; **3)** Per lunghezze superiori a m 6 e ad andamento inclinato, la passerella dovrà esser interrotta da pianerottoli di riposo; **4)** Sul calpestio delle andatoie e passerelle, andranno fissati listelli trasversali a distanza non superiore a m 0.40 (distanza approssimativamente pari al passo di un uomo carico); **5)** I lati delle andatoie e passerelle prospicienti il vuoto, dovranno essere munite di normali parapetti e tavole fermapiè; **6)** Qualora le andatoie e passerelle costituiscano un passaggio stabile non provvisorio e sussista la possibilità di caduta di materiali dall'alto, andranno adeguatamente protette a mezzo di un impalcato di sicurezza.

### *Riferimenti Normativi:*

D.Lgs. 9 aprile 2008 n. 81, Art. 130.

- 2) DPI: utilizzatore andatoie e passerelle;

### *Prescrizioni Organizzative:*

Devono essere forniti al lavoratore adeguati dispositivi di protezione individuale: **a)** calzature di sicurezza; **b)** guanti; **c)** indumenti protettivi (tute).

## Argano a bandiera

L'argano è un apparecchio di sollevamento costituito da un motore elevatore e dalla relativa struttura di supporto. L'argano a bandiera utilizza un supporto snodato, che consente la rotazione dell'elevatore attorno ad un asse verticale, favorendone l'utilizzo in ambienti ristretti, per sollevare carichi di modeste entità. L'elevatore a bandiera viene utilizzato prevalentemente nei cantieri urbani di recupero e piccola ristrutturazione per il sollevamento al piano di lavoro dei materiali e degli attrezzi. I carichi movimentati non devono essere eccessivamente pesanti ed ingombranti.

### Rischi generati dall'uso dell'Attrezzo:

- 1) Caduta di materiale dall'alto o a livello;
- 2) Elettrocuzione;
- 3) Punture, tagli, abrasioni;



- 4) Urti, colpi, impatti, compressioni;

### Misure Preventive e Protettive relative all'Attrezzo:

- 1) Argano a bandiera: misure preventive e protettive;

#### *Prescrizioni Esecutive:*

**Prima dell'uso:** 1) Accertati che il braccio girevole portante l'argano sia stato fissato, mediante staffe, con bulloni a vite muniti di dado e controdado, a parti stabili quali pilastri in cemento armato, ferro o legno; 2) Qualora l'argano a bandiera debba essere collocato su un ponteggio, accertati che il montante su cui verrà ancorato, sia stato raddoppiato; 3) Verifica che sia stata efficacemente transennata l'area di tiro al piano terra; 4) Verifica che l'intero perimetro del posto di manovra sia dotato di parapetto regolamentare; 5) Accertati che siano rispettate le distanze minime da linee elettriche aeree; 6) Assicuratevi dell'affidabilità dello snodo di sostegno dell'argano; 7) Accertati che sussista il collegamento con l'impianto di messa a terra; 8) Verifica l'efficienza dell'interruttore di linea presso l'elevatore; 9) Accertati della funzionalità della pulsantiera di comando; 10) Accertati che sul tamburo di avvolgimento del cavo, sussistano almeno 3 spire in corrispondenza dello svolgimento massimo del cavo stesso; 11) Verificare la corretta installazione e la perfetta funzionalità dei dispositivi di sicurezza (dispositivo di fine corsa di salita e discesa del gancio, dispositivo limitatore di carico, arresto automatico in caso di interruzione dell'alimentazione, dispositivo di frenata per il pronto arresto e fermo del carico, dispositivo di sicurezza del gancio).

**Durante l'uso:** 1) Prendi visione della portata della macchina; 2) Accertati della corretta imbracatura ed equilibratura del carico, e della perfetta chiusura della sicura del gancio; 3) Utilizza dispositivi e contenitori idonei allo specifico materiale da movimentare (secchio, cesta, cassone, ecc.); 4) Impedisci a chiunque di sostare sotto il carico; 5) Effettua le operazioni di sollevamento o discesa del carico con gradualità, evitando brusche frenate o partenze, per non assegnare ulteriori sforzi dinamici; 6) Rimuovi le apposite barriere mobili solo dopo aver indossato la cintura di sicurezza; 7) Evita assolutamente di utilizzare la fune dell'argano per imbracare carichi; 8) Sospendi immediatamente le operazioni quando vi sia presenza di persone esposte al pericolo di caduta di carichi dall'alto o in presenza di vento forte.

**Dopo l'uso:** 1) Provvedi a liberare il gancio da eventuali carichi, a riavvolgere la fune portando il gancio sotto il tamburo, a ruotare l'elevatore verso l'interno del piano di lavoro, a interrompere l'alimentazione elettrica e a chiudere l'apertura per il carico con le apposite barriere mobili bloccandole mediante lucchetto o altro sistema equivalente; 2) Effettua tutte le operazioni di revisione e manutenzione della macchina secondo quanto indicato nel libretto d'uso e segnala eventuali anomalie riscontrate al preposto e/o al datore di lavoro.

#### *Riferimenti Normativi:*

D.Lgs. 9 aprile 2008 n. 81, Art. 70; D.Lgs. 9 aprile 2008 n. 81, Allegato 6.

- 2) DPI: utilizzatore argano a bandiera;

#### *Prescrizioni Organizzative:*

Devono essere forniti al lavoratore adeguati dispositivi di protezione individuale:

- a) casco; b) calzature di sicurezza; c) guanti.

### Attrezzi manuali

Gli attrezzi manuali (picconi, badili, martelli, tenaglie, cazzuole, frattazzi, chiavi, scalpelli, ecc.), presenti in tutte le fasi lavorative, sono sostanzialmente costituiti da una parte destinata all'impugnatura, in legno o in acciaio, ed un'altra, variamente conformata, alla specifica funzione svolta.

#### Rischi generati dall'uso dell'Attrezzo:

- 1) Punture, tagli, abrasioni;
- 2) Urti, colpi, impatti, compressioni;

#### Misure Preventive e Protettive relative all'Attrezzo:

- 1) Attrezzi manuali: misure preventive e protettive;

#### *Prescrizioni Esecutive:*

**Prima dell'uso:** 1) Accertati del buono stato della parte lavorativa dell'utensile; 2) Assicuratevi del buono stato del manico e del suo efficace fissaggio.

**Durante l'uso:** 1) Utilizza idonei paracolpi quando utilizzi punte e/o scalpelli; 2) Quando si utilizzano attrezzi ad impatto, provvedi ad allontanare adeguatamente terzi presenti; 3) Assumi una posizione stabile e corretta; 4) Evita di abbandonare gli attrezzi nei passaggi (in particolare se sopraelevati), provvedendo a riporli negli appositi contenitori.

**Dopo l'uso:** 1) Riponi correttamente l'utensile, verificandone lo stato di usura.

#### *Riferimenti Normativi:*

D.Lgs. 9 aprile 2008 n. 81, Allegato 6.

- 2) DPI: utilizzatore attrezzi manuali;

#### *Prescrizioni Organizzative:*

Devono essere forniti al lavoratore adeguati dispositivi di protezione individuale:

- a) casco; b) calzature di sicurezza; c) occhiali; d) guanti.

### Avvitatore elettrico

L'avvitatore elettrico è un utensile elettrico di uso comune nel cantiere edile, commercializzato in tipi alimentati sia in bassa che in bassissima tensione.

### Rischi generati dall'uso dell'Attrezzo:

- 1) Elettrocuzione;
- 2) Urti, colpi, impatti, compressioni;

### Misure Preventive e Protettive relative all'Attrezzo:

- 1) Avvitatore elettrico: misure preventive e protettive;

#### *Prescrizioni Esecutive:*

**Prima dell'uso:** 1) Assicurati del buono stato dei pressacavi; accertati che il cavo di alimentazione e la spina non presentino danneggiamenti evitando assolutamente di utilizzare nastri isolanti adesivi per eseguire eventuali riparazioni; 2) Assicurati che l'utensile sia del tipo a doppio isolamento (220V) o alimentato a bassissima tensione di sicurezza (50V), e non collegato elettricamente a terra; accertati del corretto funzionamento dell'interruttore.

**Durante l'uso:** 1) Accertati che il cavo di alimentazione non intralci i passaggi e sia posizionato in modo da evitare che sia soggetto a danneggiamenti; 2) Accertati che i collegamenti volanti a presa e spina, quando indispensabili, siano realizzati con elementi aventi almeno protezione IP 67 e posizionati fuori dai tratti interrati; 3) Utilizza prolunghe realizzate secondo le norme di sicurezza (cavo per posa mobile) per portare l'alimentazione in luoghi ove non sono presenti quadri elettrici, evitando assolutamente di approntare prolunghe artigianalmente; 4) Utilizza l'impugnatura della spina per disconnetterla da una presa, evitando accuratamente di farlo tendendo il cavo; evita di connettere la spina su prese in tensione, accertandoti preventivamente che risultino "aperti" sia l'interruttore dell'apparecchiatura elettrica che quello posto a monte della spina; 5) Non richiudere mai un circuito elettrico disconnesso automaticamente dai dispositivi di protezione, senza prima aver individuato e riparato il guasto; 6) Assicurati di aver interrotto l'alimentazione elettrica durante le pause di lavoro; informa tempestivamente il preposto e/o il datore di lavoro, di malfunzionamenti o pericoli che dovessero evidenziarsi durante il lavoro.

**Dopo l'uso:** 1) Assicurati di aver interrotto l'alimentazione elettrica e riponi l'utensile nell'apposito contenitore; ripulisci con cura i cavi di alimentazione prima di provvedere a riporli.

#### *Riferimenti Normativi:*

Legge 1 marzo 1968 n.186; D.M. 20 novembre 1968; CEI 23-34; CEI 23-50; CEI 23-57; CEI 64-8; CEI 107-43; D.Lgs. 9 aprile 2008 n. 81, Art. 81.

- 2) DPI: utilizzatore avvitatore elettrico;

#### *Prescrizioni Organizzative:*

Devono essere forniti al lavoratore adeguati dispositivi di protezione individuale: a) calzature di sicurezza; b) guanti.

### Betoniera a bicchiere

La betoniera a bicchiere è una macchina destinata al confezionamento di malta, di dimensioni contenute, costituita da una vasca di capacità solitamente di 300-500 litri, montata su di un asse a due ruote per facilitarne il trasporto. Il motore, frequentemente elettrico, è contenuto in un armadio metallico laterale con gli organi di trasmissione che, attraverso il contatto del pignone con la corona dentata, determinano il movimento rotatorio del tamburo di impasto. Il tamburo (o bicchiere), al cui interno sono collocati gli organi lavoratori, è dotato di una apertura per consentire il carico e lo scarico del materiale. Quest'ultima operazione avviene manualmente attraverso un volante laterale che comanda l'inclinazione del bicchiere e il rovesciamento dello stesso per la fuoriuscita dell'impasto. Durante il normale funzionamento il volante è bloccato, per eseguire la manovra di rovesciamento occorre sbloccare il volante tramite l'apposito pedale. Solitamente questo tipo di macchina viene utilizzato per il confezionamento di malta per murature ed intonaci e per la produzione di calcestruzzi se occorrenti in piccole quantità.

### Rischi generati dall'uso dell'Attrezzo:

- 1) Caduta di materiale dall'alto o a livello;
- 2) Cesoiamenti, stritolamenti;
- 3) Elettrocuzione;
- 4) Getti, schizzi;
- 5) Inalazione polveri, fibre;
- 6) Irritazioni cutanee, reazioni allergiche;
- 7) Movimentazione manuale dei carichi;
- 8) Urti, colpi, impatti, compressioni;

### Misure Preventive e Protettive relative all'Attrezzo:

- 1) Betoniera a bicchiere: misure preventive e protettive;

#### *Prescrizioni Esecutive:*

**Prima dell'uso:** 1) Accertati della presenza e dell'efficienza delle protezioni (carter) da contatto accidentale degli ingranaggi, delle pulegge, delle cinghie e degli altri organi di trasmissione del moto (lo sportello del vano motore della betoniera non costituisce protezione); 2) Prendi visione della posizione del comando per l'arresto d'emergenza e verificane l'efficienza; 3) Controlla la presenza ed il buono stato della protezione sovrastante il posto di manovra (tettoia); 4) Accertati che il volante di comando azionante il ribaltamento del bicchiere, abbia i raggi accciati nei punti in cui esiste il pericolo di tranciamento; 5) Assicurati che il pedale di sgancio del volante azionante il ribaltamento del bicchiere sia dotato di protezione al di sopra ed ai lati; 6) Nel caso che la pulsantiera di comando sia esterna al vano motore, assicurati della presenza di un lucchetto sullo sportello della pulsantiera stessa; 7) Accertati che in prossimità della macchina siano presenti cartelli con l'indicazione delle principali norme d'uso e di sicurezza; 8) Verifica che i comandi

siano dotati di dispositivi efficienti per impedire l'avviamento accidentale del motore; **9)** Assicurati della stabilità del terreno dove è stata installata la macchina (assenza di cedimenti) e dell'efficacia del drenaggio (assenza di ristagni d'acqua); **10)** Accertati della stabilità della macchina; **11)** In particolare se la betoniera è dotata di pneumatici per il traino, assicurati che non siano stati asportati, verifica il loro stato manutentivo e la pressione di gonfiaggio, l'azionamento del freno di stazionamento e/o l'inserimento di cunei in legno; **12)** Inoltre, se sono presenti gli appositi regolatori di altezza, verificane il corretto utilizzo o, in loro assenza, accertati che vengano utilizzati assi di legno e mai pietre o mattoni; **13)** Assicurati, nel caso in cui l'impasto viene scaricato all'interno di fosse accessibili dalla benna della gru, che i parapetti posti a protezione di tali fosse siano efficienti ed in grado di resistere ad eventuali urti con le benne stesse; **14)** Accertati del buono stato dei collegamenti elettrici e di messa a terra e verifica l'efficienza degli interruttori e dispositivi elettrici di alimentazione e manovra; **15)** Assicurati che gli indumenti che indossi non presentino possibili appigli (lacci, tasche larghe, maniche ampie, ecc.) che potrebbero agganciarsi negli organi in moto.

**Durante l'uso:** **1)** Evita assolutamente di asportare o modificare le protezioni degli organi in moto; evita assolutamente di eseguire qualsiasi operazione di manutenzione (pulizia, lubrificazione, riparazione, ecc.) su organi in movimento; **2)** Evita assolutamente di introdurre attrezzi o parti del corpo all'interno della tazza in rotazione, prestando particolare cura a che tutte le operazioni di carico si concludano prima dell'avviamento del motore; **3)** Evita di movimentare carichi eccessivamente pesanti o di effettuarlo in condizioni disagiate, e utilizza appropriate attrezzature (pale, secchioni, ecc.); **4)** Informa tempestivamente il preposto e/o il datore di lavoro, di malfunzionamenti o pericoli che dovessero evidenziarsi durante il lavoro.

**Dopo l'uso:** **1)** Verifica di aver aperto tutti i circuiti elettrici (interrotto ogni operatività) e l'interruttore generale di alimentazione del quadro; **2)** Effettua tutte le operazioni di revisione e manutenzione della macchina secondo quanto indicato nel libretto e sempre dopo esserti accertato che il motore sia spento e non riavviabile da terzi accidentalmente.

**Riferimenti Normativi:**

Circolare Ministero del Lavoro n.103/80; Circolare Ministero del Lavoro 29 giugno 1981 n.76; D.Lgs. 9 aprile 2008 n. 81, Allegato 6.

- 2) DPI: utilizzatore betoniera a bicchiere;

**Prescrizioni Organizzative:**

Devono essere forniti al lavoratore adeguati dispositivi di protezione individuale: **a)** casco; **b)** calzature di sicurezza; **c)** occhiali; **d)** maschere (se presenti nell'aria polveri o sostanze nocive); **e)** otoprotettori; **f)** indumenti protettivi (tute).

## Compressore con motore endotermico

I compressori sono macchine destinate alla produzione di aria compressa, che viene impiegata per alimentare macchine apposite, come i martelli pneumatici, vibratori, avvitatori, intonacatrici, pistole a spruzzo, ecc.. Sono costituite essenzialmente da due parti: un gruppo motore, endotermico o elettrico, ed un gruppo compressore che aspira l'aria dall'ambiente e la comprime. I compressori possono essere distinti in mini o maxi compressori: i primi sono destinati ad utenze singole (basse potenzialità) sono montati su telai leggeri dotati di ruote e possono essere facilmente trasportati, mentre i secondi, molto più ingombranti e pesanti, sono finalizzati anche all'alimentazione contemporanea di più utenze.

### Rischi generati dall'uso dell'Attrezzo:

- 1) Inalazione fumi, gas, vapori;
- 2) Incendi, esplosioni;
- 3) Irritazioni cutanee, reazioni allergiche;
- 4) Scoppio;

### Misure Preventive e Protettive relative all'Attrezzo:

- 1) Compressore con motore endotermico: misure preventive e protettive;

**Prescrizioni Esecutive:**

**Prima dell'uso:** **1)** Accertati dell'efficienza della strumentazione (valvola di sicurezza tarata alla massima pressione, efficiente dispositivo di arresto automatico del gruppo di compressione al raggiungimento della pressione massima di esercizio, manometri, termometri, ecc.); **2)** Prendi visione della posizione del comando per l'arresto d'emergenza e verificane l'efficienza; **3)** Assicurati dell'integrità dell'isolamento acustico; **4)** Accertati che la macchina sia posizionata in maniera da offrire garanzie di stabilità; **5)** Assicurati che la macchina sia posizionata in luoghi sufficientemente aerati; **6)** Assicurati che nell'ambiente ove è posizionato il compressore non vi sia presenza di gas, vapori infiammabili o ossido di carbonio, anche se in minima quantità; **7)** Accertati della corretta connessione dei tubi; **8)** Accertati che i tubi per l'aria compressa non presentino tagli, lacerazioni, ecc., evitando qualsiasi riparazione di fortuna; **9)** Accertati della presenza e dell'efficienza delle protezioni da contatto accidentale relative agli organi di manovra e agli altri organi di trasmissione del moto o parti del compressore ad alta temperatura; **10)** Accertati dell'efficienza del filtro di trattenuta per acqua e particelle d'olio; **11)** Accertati della pulizia e dell'efficienza del filtro dell'aria aspirata; **12)** Controlla la presenza ed il buono stato della protezione sovrastante il posto di manovra (tettoia).

**Durante l'uso:** **1)** Delimita l'area di lavoro esposta a livello di rumorosità elevato; **2)** Assicurati di aver aperto il rubinetto dell'aria compressa prima dell'accensione del motore e ricordati di mantenerlo aperto sino al raggiungimento dello stato di regime del motore; **3)** Evita di rimuovere gli sportelli del vano motore; **4)** Accertati di aver chiuso la valvola di intercettazione dell'aria compressa ad ogni sosta o interruzione del lavoro; **5)** Assicurati del corretto livello della pressione,

controllando frequentemente i valori sui manometri in dotazione; **6)** Evita assolutamente di toccare gli organi lavoratori degli utensili o i materiali in lavorazione, in quanto, certamente surriscaldati; **7)** Durante i rifornimenti, spegni il motore, evita di fumare ed accertati dell'assenza di fiamme libere in adiacenza della macchina; **8)** Informa tempestivamente il preposto e/o il datore di lavoro, di malfunzionamenti o pericoli che dovessero evidenziarsi durante il lavoro.

**Dopo l'uso:** **1)** Assicurati di aver spento il motore e ricordati di scaricare il serbatoio dell'aria; **2)** Effettua tutte le operazioni di revisione e manutenzione della macchina secondo quanto indicato nel libretto e sempre dopo esserti accertato che il motore sia spento e non riavviabile da terzi accidentalmente.

**Riferimenti Normativi:**

D.Lgs. 9 aprile 2008 n. 81, Art. 70; D.Lgs. 9 aprile 2008 n. 81, Allegato 6.

- 2) DPI: utilizzatore compressore con motore endotermico;

**Prescrizioni Organizzative:**

Devono essere forniti al lavoratore adeguati dispositivi di protezione individuale: **a)** calzature di sicurezza; **b)** otoprotettori; **c)** guanti; **d)** indumenti protettivi (tute).

## Gruppo elettrogeno

Macchina alimentata da un motore a scoppio destinata alla produzione di energia elettrica per l'alimentazione di attrezzature ed utensili del cantiere.

### Rischi generati dall'uso dell'Attrezzo:

- 1) Elettrocuzione;
- 2) Inalazione fumi, gas, vapori;
- 3) Incendi, esplosioni;
- 4) Irritazioni cutanee, reazioni allergiche;

### Misure Preventive e Protettive relative all'Attrezzo:

- 1) Gruppo elettrogeno: misure preventive e protettive;

**Prescrizioni Esecutive:**

**Prima dell'uso:** **1)** Ricordati di posizionare il gruppo elettrogeno all'aperto o in luoghi aerati, tali da consentire lo smaltimento delle emissioni di scarico del motore; **2)** Accertati del buono stato degli organi di scarico dei gas combusti e dei relativi attacchi al gruppo elettrogeno; **3)** Accertati che il luogo di scarico dei gas combusti sia posto a conveniente distanza da prese di aspirazione d'aria di altre macchine o aria condizionata; **4)** Accertati che il gruppo elettrogeno sia opportunamente distanziato dalle postazioni di lavoro; **5)** Accertati della stabilità della macchina; **6)** Accertati di aver collegato il gruppo elettrogeno all'impianto di terra del cantiere; **7)** Assicurati che il gruppo elettrogeno sia dotato di interruttore

di protezione: in sua assenza gli attrezzi utilizzatori dovranno essere alimentati interponendo un quadro elettrico a norma; **8)** Accertati del buon funzionamento dell'interruttore di comando e di protezione; **9)** Controlla la presenza ed il buono stato della protezione sovrastante il posto di manovra (tettoia).

**Durante l'uso:** **1)** Delimita l'area di lavoro esposta a livello di rumorosità elevato; **2)** Evita assolutamente di aprire o rimuovere gli sportelli e/o gli schermi fonoisolanti; **3)** Accertati che non vi siano perdite o trasudamenti di carburante; **4)** Durante i rifornimenti, spegni il motore, evita di fumare ed accertati dell'assenza di fiamme libere in adiacenza della macchina; **5)** Informa tempestivamente il preposto e/o il datore di lavoro, di malfunzionamenti o pericoli che dovessero evidenziarsi durante il lavoro.

**Dopo l'uso:** **1)** Assicurati di aver staccato l'interruttore e spento il motore; **2)** Effettua tutte le operazioni di revisione e manutenzione della macchina secondo quanto indicato nel libretto e sempre dopo esserti accertato che il motore sia spento e non riavviabile da terzi accidentalmente.

**Riferimenti Normativi:**

D.Lgs. 9 aprile 2008 n. 81, Art. 81; D.Lgs. 9 aprile 2008 n. 81, Allegato 6.

- 2) DPI: utilizzatore gruppo elettrogeno;

**Prescrizioni Organizzative:**

Devono essere forniti al lavoratore adeguati dispositivi di protezione individuale: **a)** calzature di sicurezza; **b)** otoprotettori; **c)** guanti; **d)** indumenti protettivi (tute).

## Martello demolitore elettrico

Il martello demolitore è un utensile la cui utilizzazione risulta necessaria ogni qualvolta si presenti l'esigenza di un elevato numero di colpi ed una battuta potente. Vengono prodotti tre tipi di martello, in funzione della potenza richiesta: un primo, detto anche scalpellatore o piccolo scrostatore, la cui funzione è la scrostatura di intonaci o la demolizione di pavimenti e rivestimenti, un secondo, detto martello picconatore, il cui utilizzo può essere sostanzialmente ricondotto a quello del primo tipo ma con una potenza e frequenza maggiori che ne permettono l'utilizzazione anche su materiali sensibilmente più duri, ed infine i martelli demolitori veri e propri, che vengono utilizzati per l'abbattimento delle strutture murarie, opere in calcestruzzo, frantumazione di manti stradali, ecc.. Una ulteriore distinzione deve essere fatta in funzione del differente tipo di alimentazione: elettrico o pneumatico.

### Rischi generati dall'uso dell'Attrezzo:

- 1) Elettrocuzione;
- 2) Inalazione polveri, fibre;
- 3) Irritazioni cutanee, reazioni allergiche;
- 4) Urti, colpi, impatti, compressioni;

### Misure Preventive e Protettive relative all'Attrezzo:

- 1) Martello demolitore elettrico: misure preventive e protettive;

#### *Prescrizioni Esecutive:*

**Prima dell'uso:** 1) Assicurati che l'utensile sia a doppio isolamento (220V) o alimentato a bassissima tensione di sicurezza (50V), comunque non collegato a terra; 2) Accertati che il cavo di alimentazione e la spina non presentino danneggiamenti evitando assolutamente di utilizzare nastri isolanti adesivi per eseguire eventuali riparazioni; 3) Accertati del corretto funzionamento dei comandi; 4) Assicurati del corretto fissaggio della punta e degli accessori; 5) Assicurati della presenza e dell'efficienza della cuffia antirumore; 6) Provedi a segnalare la zona esposta a livello di rumorosità elevata.

**Durante l'uso:** 1) Accertati che il cavo di alimentazione non intralci i passaggi e sia posizionato in modo da evitare che sia soggetto a danneggiamenti; 2) Procedi impugnando saldamente l'attrezzo con due mani; 3) Provedi ad interdire al passaggio l'area di lavoro; 4) Assicurati di essere in posizione stabile prima di iniziare le lavorazioni; 5) Assicurati di aver interrotto l'alimentazione elettrica durante le pause di lavoro; 6) Informa tempestivamente il preposto e/o il datore di lavoro, di malfunzionamenti o pericoli che dovessero evidenziarsi durante il lavoro.

**Dopo l'uso:** 1) Ricordati di scollegare l'alimentazione elettrica dell'utensile; 2) Effettua tutte le operazioni di revisione e manutenzione dell'attrezzo secondo quanto indicato nel libretto dopo esserti accertato di aver sconnesso l'alimentazione elettrica.

#### *Riferimenti Normativi:*

D.M. 20 novembre 1968; Circolare Ministero della Sanità 25 novembre 1991 n.23; CEI 23-34; CEI 23-50; CEI 23-57; CEI 64-8; CEI 107-43; D.Lgs. 9 aprile 2008 n. 81, Art. 81; D.Lgs. 9 aprile 2008 n. 81, Allegato 6.

- 2) DPI: utilizzatore martello demolitore elettrico;

#### *Prescrizioni Organizzative:*

Devono essere forniti al lavoratore adeguati dispositivi di protezione individuale: **a)** casco; **b)** calzature di sicurezza; **c)** occhiali; **d)** maschere (se presenti nell'aria polveri o sostanze nocive); **e)** otoprotettori; **f)** guanti antivibrazioni; **g)** indumenti protettivi (tute).

### Martello demolitore pneumatico

Il martello demolitore è un utensile la cui utilizzazione risulta necessaria ogni qualvolta si presenti l'esigenza di un elevato numero di colpi ed una battuta potente. Vengono prodotti tre tipi di martello, in funzione della potenza richiesta: un primo, detto anche scalpellatore o piccolo scrostatore, la cui funzione è la scrostatura di intonaci o la demolizione di pavimenti e rivestimenti, un secondo, detto martello picconatore, il cui utilizzo può essere sostanzialmente ricondotto a quello del primo tipo ma con una potenza e frequenza maggiori che ne permettono

l'utilizzazione anche su materiali sensibilmente più duri, ed infine i martelli demolitori veri e propri, che vengono utilizzati per l'abbattimento delle strutture murarie, opere in calcestruzzo, frantumazione di manti stradali, ecc.. Una ulteriore distinzione deve essere fatta in funzione del differente tipo di alimentazione: elettrico o pneumatico.

### Rischi generati dall'uso dell'Attrezzo:

- 1) Inalazione fumi, gas, vapori;
- 2) Inalazione polveri, fibre;
- 3) Movimentazione manuale dei carichi;
- 4) Scivolamenti, cadute a livello;
- 5) Scoppio;
- 6) Urti, colpi, impatti, compressioni;

### Misure Preventive e Protettive relative all'Attrezzo:

- 1) Martello demolitore pneumatico: misure preventive e protettive;

#### *Prescrizioni Esecutive:*

**Prima dell'uso:** 1) Assicurati dell'integrità dei tubi e delle connessioni con l'utensile; 2) Accertati del corretto funzionamento dei comandi; 3) Assicurati della presenza e dell'efficienza della cuffia antirumore; 4) Provedi a segnalare la zona esposta a livello di rumorosità elevata; 5) Assicurati del corretto fissaggio della punta e degli accessori; 6) Accertati che le tubazioni non intralcino i passaggi e siano posizionati in modo da evitare che possano subire danneggiamenti; 7) Assicurati che i tubi non siano piegati con raggio di curvatura eccessivamente piccolo.

**Durante l'uso:** 1) Procedi impugnando saldamente l'attrezzo con due mani; 2) Provedi ad interdire al passaggio l'area di lavoro; 3) Provedi ad usare l'attrezzo senza forzature; 4) Ricordati di interrompere l'afflusso d'aria nelle pause di lavoro e di scaricare la tubazione; 5) Assicurati di essere in posizione stabile prima di iniziare le lavorazioni; 6) Informa tempestivamente il preposto e/o il datore di lavoro, di malfunzionamenti o pericoli che dovessero evidenziarsi durante il lavoro.

**Dopo l'uso:** 1) Provedi a spegnere il compressore, scaricare il serbatoio dell'aria e a scollegare i tubi di alimentazione dell'aria; 2) Effettua tutte le operazioni di revisione e manutenzione della macchina secondo quanto indicato nel libretto e sempre dopo esserti accertato che il motore sia spento e non riavviabile da terzi accidentalmente.

#### *Riferimenti Normativi:*

D.P.R. 27 aprile 1955 n.547; D.P.R. 7 gennaio 1956 n.164; D.P.R. 19 marzo 1956 n.303; D.Lgs. 19 settembre 1994 n.626; Circolare Ministero della Sanità 25 novembre 1991 n.23.

- 2) DPI: utilizzatore martello demolitore pneumatico;

#### *Prescrizioni Organizzative:*

Devono essere forniti al lavoratore adeguati dispositivi di protezione individuale: **a)** casco; **b)** calzature di sicurezza; **c)** occhiali; **d)** maschere (se presenti nell'aria polveri o sostanze nocive); **e)** otoprotettori; **f)** guanti antivibrazioni; **g)** indumenti protettivi (tute).

## Ponte su cavalletti

Il ponte su cavalletti è costituito da un impalcato di assi in legno di dimensioni adeguate, sostenuto da cavalletti solitamente metallici, poste a distanze prefissate.

La sua utilizzazione riguarda, solitamente, lavori all'interno di edifici, dove a causa delle ridotte altezze e della brevità dei lavori da eseguire, non è consigliabile il montaggio di un ponteggio metallico fisso.

### Rischi generati dall'uso dell'Attrezzo:

- 1) Scivolamenti, cadute a livello;

### Misure Preventive e Protettive relative all'Attrezzo:

- 1) Ponte su cavalletti: misure preventive e protettive;

#### *Prescrizioni Esecutive:*

**Modalità d'utilizzo:** **1)** Assicurati dell'integrità e corretta posa in opera del tavolato, dell'accostamento delle tavole e delle buone condizioni dei cavalletti; **2)** Accertati della planarità del ponte: quando necessario, utilizza zeppe di legno per spessorare il ponte e mai mattoni o blocchi di cemento; **3)** Evita assolutamente di realizzare dei ponti su cavalletti su impalcato dei ponteggi esterni o di realizzare ponti su cavalletti uno in sovrapposizione all'altro; **4)** Evita di sovraccaricare il ponte con carichi non previsti o eccessivi, ma caricarli con i soli materiali ed attrezzi necessari per la lavorazione in corso.

**Principali modalità di posa in opera:** **1)** Possono essere adoperati solo per lavori da effettuarsi all'interno di edifici o, quando all'esterno, se al piano terra; **2)** L'altezza massima dei ponti su cavalletti è di m 2: per altezze superiori, dovranno essere perimetrati mediante parapetti a norma; **3)** I montanti non devono essere realizzati con mezzi di fortuna, del tipo scale a pioli, pile di mattoni, sacchi di cemento; **4)** I piedi dei cavalletti devono poggiare sempre su pavimento solido e compatto; **5)** Il ponte dovrà poggiare su tre cavalletti posti a distanza non superiore di m 1.80: qualora vengano utilizzati tavoloni aventi sezione 30 cm x 5 cm x 4 m, potranno adoperarsi solo due cavalletti a distanza non superiore a m 3.60; **6)** Le tavole dell'impalcato devono risultare bene accostate fra loro, essere fissate ai cavalletti, non presentare parti a sbalzo superiori a cm 20; **7)** La larghezza dell'impalcato non deve essere inferiore a cm 90.

#### *Riferimenti Normativi:*

D.Lgs. 9 aprile 2008 n. 81, Art. 139; D.Lgs. 9 aprile 2008 n. 81, Allegato 18, Punto 2.2.2.

- 2) DPI: utilizzatore ponte su cavalletti;

#### *Prescrizioni Organizzative:*

Devono essere forniti al lavoratore adeguati dispositivi di protezione individuale: **a)** casco; **b)** calzature di sicurezza; **c)** guanti.

## Ponteggio metallico fisso

Il ponteggio fisso è un'opera provvisoria che viene realizzata per eseguire lavori di ingegneria civile, quali nuove costruzioni o ristrutturazioni e manutenzioni, ad altezze superiori ai 2 metri. Essenzialmente si tratta di una struttura reticolare realizzata con elementi metallici. Dal punto di vista morfologico le varie tipologie esistenti in commercio sono sostanzialmente riconducibili a due: quella a tubi e giunti e quella a telai prefabbricati. La prima si compone di tubi (correnti, montanti e diagonali) collegati tra loro mediante appositi giunti, la seconda di telai fissi, cioè di forma e dimensioni predefinite, posti uno sull'altro a costituire la stilata, collegata alla stilata attigua tramite correnti o diagonali.

### Rischi generati dall'uso dell'Attrezzo:

- 1) Caduta dall'alto;
- 2) Caduta di materiale dall'alto o a livello;
- 3) Scivolamenti, cadute a livello;

### Misure Preventive e Protettive relative all'Attrezzo:

- 1) Ponteggio metallico fisso: misure preventive e protettive;

#### *Prescrizioni Esecutive:*

**Modalità d'uso:** Utilizzare il ponteggio in conformità al Piano di Montaggio, Uso e Smontaggio (PiMUS) presente in cantiere. In particolare: **1)** Accertati che il ponteggio si mantenga in buone condizioni di manutenzione; **2)** Evita assolutamente di salire o scendere lungo i montanti del ponteggio, ma utilizza le apposite scale; **3)** Evita di correre o saltare sugli intavolati del ponteggio; **4)** Evitare di gettare dall'alto materiali di qualsiasi genere o gli stessi elementi metallici del ponteggio; **5)** Abbandona il ponteggio nel caso sopraggiunga un forte vento; **6)** Utilizza sempre la cintura di sicurezza, durante le operazioni di montaggio e smontaggio del ponteggio, o ogni qualvolta i dispositivi di protezione collettiva non garantiscano da rischio di caduta dall'alto; **7)** Utilizza bastoni muniti di uncini, evitando accuratamente di sporgerti oltre le protezioni, nelle operazioni di ricezione del carico su ponteggi o castelli; **8)** Evita di sovraccaricare il ponteggio, creando depositi ed attrezzature in quantità eccessive: è possibile realizzare solo piccoli depositi temporanei dei materiali ed attrezzi strettamente necessari ai lavori;

9) Evita di effettuare lavorazioni a distanza minore di 5 m da linee elettriche aeree, se non direttamente autorizzato dal preposto.

**Principali modalità di posa in opera:** Il ponteggio va necessariamente allestito ogni qualvolta si prevedano lavori a quota superiore a m. 2 e il montaggio dovrà avvenire in conformità al Piano di Montaggio, Uso e Smontaggio (PiMUS) presente in cantiere. In particolare: **1)** Accertarsi che il ponteggio metallico sia munito della relativa documentazione ministeriale (libretto di autorizzazione ministeriale) e che sia installato secondo le indicazioni del costruttore; **2)** Verificare che tutti gli elementi metallici del ponteggio portino impressi il nome o il marchio del fabbricante; **3)** Prima di iniziare il montaggio del ponteggio è necessario verificare la resistenza del piano d'appoggio, che dovrà essere protetto dalle infiltrazioni d'acqua o cedimenti; **4)** La ripartizione del carico sul piano di appoggio deve essere realizzata a mezzo di basette; **5)** Qualora il terreno non fosse in grado di resistere alle pressioni trasmesse dalla base d'appoggio del ponteggio, andranno interposti elementi resistenti, allo scopo di ripartire i carichi, come tavole di legno di adeguato spessore (4 o 5 cm); **6)** Ogni elemento di ripartizione deve interessare almeno due montanti fissando ad essi le basette; **7)** Se il terreno risultasse non orizzontale si dovrà procedere o ad un suo livellamento, oppure bisognerà utilizzare basette regolabili, evitando rigorosamente il posizionamento di altri materiali (come pietre, mattoni, ecc.) di resistenza incerta; **8)** Gli impalcati del ponteggio devono risultare accostati alla costruzione è consentito un distacco non superiore a 30 cm; **9)** Nel caso occorra disporre di distanze maggiori tra ponteggio e costruzione bisogna predisporre un parapetto completo verso la parte interna del ponteggio; **10)** Nel caso che l'impalcato del ponteggio sia realizzato con tavole in legno, esse dovranno risultare sempre ben accostate tra loro, al fine di evitare cadute di materiali o attrezzi. In particolare dovranno essere rispettate le seguenti modalità di posa in opera: **a)** dimensioni delle tavole non inferiori a 4x30cm o 5x20cm; **b)** sovrapposizione tra tavole successive posta "a cavallo" di un traverso e di lunghezza pari almeno a 40cm; **c)** ciascuna tavola dovrà essere adeguatamente fissata (in modo da non scivolare sui traversi) e poggiata su almeno tre traversi senza presentare parti a sbalzo; **11)** Nel caso che l'impalcato del ponteggio sia realizzato con elementi in metallo, andranno verificati l'efficienza del perno di bloccaggio e il suo effettivo inserimento. **12)** Gli impalcati e i ponti di servizio devono avere un sottoponte di sicurezza, costruito come il ponte, a distanza non superiore a m 2,50, la cui funzione è quella di trattenere persone o materiali che possono cadere dal ponte soprastante in caso di rottura di una tavola; **13)** I ponteggi devono essere controventati sia in senso longitudinale che trasversale è ammessa deroga alla controventatura trasversale a condizione che i collegamenti realizzino un adeguata rigidità trasversale; **14)** I ponteggi devono essere dotati di appositi parapetti disposti anche sulle testate. Possono essere realizzati nei seguenti modi: **a)** mediante un corrente posto ad un'altezza minima di 1 m dal piano di calpestio e da una tavola fermapiè aderente al piano di camminamento, di altezza variabile ma tale da non lasciare uno spazio vuoto tra se ed il corrente suddetto maggiore di 60 cm; **b)** mediante un corrente superiore con le caratteristiche anzidette, una tavola fermapiè, aderente al piano di camminamento, alta non meno di 20 cm ed

un corrente intermedio che non lasci tra se e gli elementi citati, spazi vuoti di altezza maggiore di 60 cm. In ogni caso, i correnti e le tavole fermapiè devono essere poste nella parte interna dei montanti; **15)** Per ogni piano di ponte devono essere applicati due correnti di cui uno può fare parte del parapetto; **16)** Il ponteggio deve essere ancorato a parti stabili della costruzione (sono da escludersi balconi, inferriate, pluviali, ecc.), evitando di utilizzare fil di ferro e/o altro materiali simili; **17)** Il ponteggio deve essere efficacemente ancorato alla costruzione almeno in corrispondenza ad ogni due piani di ponteggio e ad ogni due montanti, con disposizione di ancoraggio a rombo; **18)** Le scale per l'accesso agli impalcati, devono essere vincolate, non in prosecuzione una dell'altra, sporgere di almeno un metro dal piano di arrivo, protette se poste verso la parte esterna del ponteggio; **19)** Tutte le zone di lavoro e di passaggio poste a ridosso del ponteggio devono essere protette da apposito parasassi (mantovana) esteso per almeno 1,20 m oltre la sagoma del ponteggio stesso; in alternativa si dovrà predisporre la chiusura continua della facciata o la segregazione dell'area sottostante in modo da impedire a chiunque l'accesso; **20)** Il primo parasassi deve essere posto a livello del solaio di copertura del piano terreno e poi ogni 12 metri di sviluppo del ponteggio; **21)** Sulla facciata esterna e verso l'interno dei montanti del ponteggio, dovrà provvedersi ad applicare teli e/o reti di nylon per contenere la caduta di materiali. Tale misura andrà utilizzata congiuntamente al parasassi e mai in sua sostituzione; **22)** E' sempre necessario prevedere un ponte di servizio per lo scarico dei materiali, per il quale dovrà predisporre un apposito progetto. I relativi parapetti dovranno essere completamente chiusi, al fine di evitare che il materiale scaricato possa cadere dall'alto; **23)** Le diagonali di supporto dello sbalzo devono scaricare la loro azione, e quindi i carichi della piazzola, sui nodi e non sui correnti, i quali non sono in grado di assorbire carichi di flessione se non minimi. Per ogni piazzola devono essere eseguiti specifici ancoraggi; **24)** Con apposito cartello dovrà essere indicato il carico massimo ammesso dal progetto; **29)** Il montaggio del ponteggio non dovrà svilupparsi in anticipo rispetto allo sviluppo della costruzione: giunti alla prima soletta, prima di innalzare le casseforme per i successivi pilastri è necessario costruire il ponteggio al piano raggiunto e così di seguito piano per piano. In ogni caso il dislivello non deve mai superare i 4 metri; **30)** L'altezza dei montanti deve superare di almeno m 1 l'ultimo impalcato o il piano di gronda; **31)** Il ponteggio metallico deve essere collegato elettricamente "a terra" non oltre 25 metri di sviluppo lineare, secondo il percorso più breve possibile e evitando brusche svolte e strozzature; devono comunque prevedersi non meno di due derivazioni. **32)** Il responsabile del cantiere, ad intervalli periodici o dopo violente perturbazioni atmosferiche o prolungata interruzione di lavoro, deve assicurarsi della verticalità dei montanti, del giusto serraggio dei giunti, della efficienza degli ancoraggi e dei controventi, curando l'eventuale sostituzione o il rinforzo di elementi inefficienti.

#### *Riferimenti Normativi:*

D.M. 22 maggio 1992 n.466; Circolare Ministero del Lavoro n.149/85; D.Lgs. 9 aprile 2008 n. 81, Titolo IV, Capo II, Sezione IV; D.Lgs. 9 aprile 2008 n. 81, Titolo IV, Capo II, Sezione V; D.Lgs. 9 aprile 2008 n. 81, Allegato 18, Punto 2; D.Lgs. 9 aprile 2008 n. 81, Allegato 19.

- 2) DPI: utilizzatore ponteggio metallico fisso;

*Prescrizioni Organizzative:*

Devono essere forniti al lavoratore adeguati dispositivi di protezione individuale:  
a) casco; b) calzature di sicurezza; c) guanti; d) attrezzatura anticaduta.

## Ponteggio mobile o trabattello

Il ponte su ruote o trabattello è una piccola impalcatura che può essere facilmente spostata durante il lavoro consentendo rapidità di intervento. È costituita da una struttura metallica detta castello che può raggiungere anche i 15 metri di altezza. All'interno del castello possono trovare alloggio a quote differenti diversi impalcati. L'accesso al piano di lavoro avviene all'interno del castello tramite scale a mano che collegano i diversi impalcati. Trova impiego principalmente per lavori di finitura e di manutenzione, ma che non comportino grande impegno temporale.

### Rischi generati dall'uso dell'Attrezzo:

- 1) Caduta dall'alto;
- 2) Caduta di materiale dall'alto o a livello;
- 3) Movimentazione manuale dei carichi;
- 4) Urti, colpi, impatti, compressioni;

### Misure Preventive e Protettive relative all'Attrezzo:

- 1) Ponteggio mobile o trabattello: misure preventive e protettive;

*Prescrizioni Esecutive:*

**Modalità d'utilizzo:** 1) Assicurati del buono stato di tutti gli elementi del ponteggio (aste, incastri, collegamenti); 2) Accertati che il ponte sia stato montato in tutte le sue parti, con tutte le componenti previste dal produttore; 3) Assicurati della perfetta planarità e verticalità della struttura e, quando necessario, provvedi a ripartire il carico del ponte sul terreno con tavoloni; 4) Accertati dell'efficacia del blocco ruote; evita assolutamente di utilizzare impalcati di fortuna, ma utilizza solo quelli in dotazione o indicati dal produttore; 5) Evita assolutamente di installare sul ponte apparecchi di sollevamento; 6) Prima di effettuare spostamenti del ponteggio, accertati che non vi siano persone sopra di esso; 7) Assicurati che non vi siano linee elettriche aeree a distanza inferiore a m. 5; 8) Assicurati, nel caso di utilizzo all'esterno e di considerevole sviluppo verticale, che il ponte risulti ancorato alla costruzione almeno ogni due piani.

**Principali modalità di posa in opera:** 1) Il trabattello dovrà essere realizzato dell'altezza indicata dal produttore, senza aggiunte di sovrastrutture; 2) La massima altezza consentita è di m. 15, dal piano di appoggio all'ultimo piano di lavoro; 3) La base dovrà essere di dimensioni tali da resistere ai carichi e da offrire garanzie al ribaltamento conseguenti alle oscillazioni cui possono essere sottoposti durante gli

spostamenti o per colpi di vento; 4) I ponti la cui altezza superi m. 6, andranno dotati di piedi stabilizzatori; il piano di scorrimento delle ruote deve risultare compatto e livellato; il ponte dovrà essere dotato alla base di dispositivi di controllo dell'orizzontalità; 5) Le ruote del ponte devono essere metalliche, con diametro e larghezza non inferiore rispettivamente a 20 cm e 5 cm, e dotate di meccanismo per il bloccaggio: col ponte in opera, devono risultare sempre bloccate dalle due parti con idonei cunei o con stabilizzatori; 6) Sull'elemento di base deve sempre essere presente una targa riportante i dati e le caratteristiche salienti del ponte, nonché le indicazioni di sicurezza e d'uso di cui tenere conto; 7) Il ponte deve essere progettato per carichi non inferiori a quelli di norma indicati per i ponteggi metallici destinati ai lavori di costruzione; 8) Per impedire lo sfilo delle aste, esse devono essere di un sistema di bloccaggio (elementi verticali, correnti, diagonali); 9) L'impalcato deve essere completo e ben fissato sugli appoggi; 10) Il parapetto di protezione che perimetra il piano di lavoro deve essere regolamentare e corredato sui quattro lati di tavola fermapiè alta almeno cm 20; 11) Il piano di lavoro dovrà essere corredato di un regolare sottoponte a non più di m 2,50; 12) L'accesso ai vari piani di lavoro deve avvenire attraverso scale a mano regolamentari: qualora esse presentino un'inclinazione superiore a 75° vanno protette con paraschiena, salvo adottare un dispositivo anticaduta da collegare alla cintura di sicurezza; 13) Per l'accesso ai vari piani di lavoro sono consentite botole di passaggio, purché richiudibili con coperchio praticabile.

*Riferimenti Normativi:*

D.M. 22 maggio 1992 n.466; D.Lgs. 9 aprile 2008 n. 81, Titolo IV, Capo II, Sezione VI.

- 2) DPI: utilizzatore ponteggio mobile o trabattello;

*Prescrizioni Organizzative:*

Devono essere forniti al lavoratore adeguati dispositivi di protezione individuale:  
a) casco; b) calzature di sicurezza; c) guanti.

## Saldatrice elettrica

La saldatrice elettrica è un utensile di uso comune alimentato a bassa tensione con isolamento di classe II.

### Rischi generati dall'uso dell'Attrezzo:

- 1) Elettrocuzione;
- 2) Inalazione fumi, gas, vapori;
- 3) Incendi, esplosioni;
- 4) Radiazioni non ionizzanti;
- 5) Ustioni;



### Misure Preventive e Protettive relative all'Attrezzo:

- 1) Saldatrice elettrica: misure preventive e protettive;

#### *Prescrizioni Esecutive:*

**Prima dell'uso:** 1) Accertati che il cavo di alimentazione e la spina non presentino danneggiamenti, evitando assolutamente di utilizzare nastri isolanti adesivi per eseguire eventuali riparazioni; 2) Evita assolutamente di operare saldature in presenza di gas o vapori infiammabili esplosivi (ad esempio su recipienti o su tubi che abbiano contenuto materiali pericolosi); 3) Accertati dell'integrità della pinza porta elettrodo; 4) Provvedi a delimitare la zona di lavoro, impedendo a chiunque il transito o la sosta.

**Durante l'uso:** 1) Verifica la disposizione dei cavi di alimentazione affinché non intralcino i posti di lavoro e i passaggi, e non siano soggetti a danneggiamenti meccanici da parte del materiale da lavorare e lavorato; 2) Provvedi ad allontanare il personale non addetto alle operazioni di saldatura; 3) Durante le pause di lavoro, ricordati di interrompere l'alimentazione elettrica; 4) Qualora debbano essere effettuate saldature in ambienti chiusi o confinati, assicurati della presenza e dell'efficienza di un adeguato sistema di aspirazione fumi e/o ventilazione; 5) Informa tempestivamente il preposto e/o il datore di lavoro, di malfunzionamenti o pericoli che dovessero evidenziarsi durante il lavoro.

**Dopo l'uso:** 1) Assicurati di aver interrotto il collegamento elettrico; 2) Effettua tutte le operazioni di revisione e manutenzione dell'attrezzo secondo quanto indicato nel libretto dopo esserti accertato di aver sconnesso l'alimentazione elettrica.

#### *Riferimenti Normativi:*

Legge 1 marzo 1968 n.186; D.M. 20 novembre 1968; CEI 23-34; CEI 23-50; CEI 23-57; CEI 64-8; CEI 107-43; D.Lgs. 9 aprile 2008 n. 81, Art. 81; D.Lgs. 9 aprile 2008 n. 81, Allegato 6.

- 2) DPI: utilizzatore saldatrice elettrica;

#### *Prescrizioni Organizzative:*

Devono essere forniti al lavoratore adeguati dispositivi di protezione individuale: **a)** casco; **b)** calzature di sicurezza; **c)** maschere (se presenti nell'aria polveri o sostanze nocive); **d)** guanti; **e)** grembiule da saldatore; **f)** indumenti protettivi (tute).

## Scala doppia

La scala doppia deriva dall'unione di due scale semplici incernierate tra loro alla sommità e dotate di un limitatore di apertura. Viene adoperata per superare dislivelli o effettuare operazioni di carattere temporaneo a quote non altrimenti raggiungibili: discesa in scavi o pozzi, opere di finitura ed impiantistiche, ecc..

### Rischi generati dall'uso dell'Attrezzo:

- 1) Caduta dall'alto;
- 2) Cesoiamenti, stritolamenti;
- 3) Movimentazione manuale dei carichi;
- 4) Urti, colpi, impatti, compressioni;

### Misure Preventive e Protettive relative all'Attrezzo:

- 1) Scala doppia: misure preventive e protettive;

#### *Prescrizioni Esecutive:*

**Modalità d'utilizzo:** 1) Evita assolutamente di utilizzare scale metalliche per effettuare interventi su elementi in tensione; 2) Evita assolutamente di utilizzare la scala doppia come supporto per ponti su cavalletto; 3) Evita assolutamente di operare "a cavalcioni" sulla scala o di utilizzarla su qualsiasi opera provvisoria; 4) Puoi accedere sulla eventuale piattaforma, e/o sul gradino sottostante, solo qualora i montanti siano stati prolungati di almeno 60 cm al di sopra di essa; 5) Non effettuare spostamenti laterali della scala se su di essa è presente un lavoratore; 6) Evita di salire sull'ultimo gradino o piolo della scala; 7) Sia nella salita che nella discesa, utilizza la scala sempre rivolgendoti verso di essa; 8) Ricordati che non è consentita la contemporanea presenza di più lavoratori sulla scala.

**Principali modalità di posa in opera:** 1) Le scale devono essere costruite con materiale adatto alle condizioni di impiego, devono essere sufficientemente resistenti nell'insieme e nei singoli elementi e devono avere dimensioni appropriate al loro uso; 2) Le scale doppie non devono superare l'altezza di m 5 e devono essere provviste di catena di adeguata resistenza o di altro dispositivo che impedisca la apertura della scala oltre il limite prestabilito di sicurezza; 3) Le scale posizionate su terreno cedevole vanno appoggiate su un'unica tavola di ripartizione; 4) I pioli devono essere privi di nodi ed ben incastrati nei montanti; 5) Le scale devono possedere dispositivi antisdrucchiolevoli alle estremità inferiori dei montanti così come, analogamente, anche i pioli devono essere del tipo antisdrucchiolevole; 6) E' vietato l'uso di scale che presentino listelli di legno chiodati sui montanti al posto dei pioli rotti.

#### *Riferimenti Normativi:*

D.Lgs. 9 aprile 2008 n. 81, Art. 113.

- 2) DPI: utilizzatore scala doppia;

#### *Prescrizioni Organizzative:*

Devono essere forniti al lavoratore adeguati dispositivi di protezione individuale: **a)** casco; **b)** calzature di sicurezza; **c)** guanti.

## Scala semplice

La scala semplice è un'attrezzatura di lavoro costituita da due montanti paralleli, collegati tra loro da una serie di pioli trasversali incastrati e distanziati in egual misura. Viene adoperata per superare dislivelli o effettuare operazioni di carattere temporaneo a quote non altrimenti raggiungibili: discesa in scavi o pozzi, salita su opere provvisorie, opere di finitura ed impiantistiche.

### **Rischi generati dall'uso dell'Attrezzo:**

- 1) Caduta dall'alto;
- 2) Movimentazione manuale dei carichi;
- 3) Urti, colpi, impatti, compressioni;

### **Misure Preventive e Protettive relative all'Attrezzo:**

- 1) Scala semplice: misure preventive e protettive;

#### *Prescrizioni Esecutive:*

**Modalità d'utilizzo:** 1) Se utilizzi una scala non vincolata, essa deve essere trattenuta al piede da altro lavoratore; 2) Nel caso in cui sia possibile agganciare adeguatamente la scala, provvedi ad agganciare la cintura di sicurezza ad un piolo della scala stessa; 3) Non effettuare spostamenti laterali della scala se su di essa è presente un lavoratore; 4) Evita l'uso di scale eccessivamente sporgenti oltre il piano di arrivo; 5) Sia nella salita che nella discesa, utilizza la scala sempre rivolgendoti verso di essa; 6) Ricordati che non è consentita la contemporanea presenza di più lavoratori sulla scala; 7) Se utilizzi scale ad elementi innestabili per effettuare lavori in quota, assicurati che sia presente una persona a terra che effettui una vigilanza continua sulla scala stessa.

**Principali modalità di posa in opera:** 1) La lunghezza della scala in opera non deve superare i m 15; 2) Per lunghezze superiori agli m 8 devono essere munite di rompitratta; 3) La scala deve superare di almeno m 1 il piano di accesso (è possibile far proseguire un solo montante efficacemente fissato); 4) Deve essere curata, inoltre, la corrispondenza del piolo con lo stesso; 5) Le scale usate per l'accesso a piani successivi non devono essere poste una in prosecuzione dell'altra; 6) Le scale poste sul filo esterno di una costruzione od opere provvisorie (ponteggi) devono essere dotate di corrimano e parapetto; 7) La scala deve distare dalla verticale di appoggio di una misura pari ad 1/4 della propria lunghezza; 8) E' vietata la riparazione dei pioli rotti con listelli di legno chiodati sui montanti; 9) Le scale posizionate su terreno cedevole vanno appoggiate su un'unica tavola di ripartizione; 10) Il sito dove viene installata la scala deve essere sgombro da eventuali materiali e lontano dai passaggi.

#### *Riferimenti Normativi:*

D.Lgs. 9 aprile 2008 n. 81, Art. 113.

- 2) DPI: utilizzatore scala semplice;

#### *Prescrizioni Organizzative:*

Devono essere forniti al lavoratore adeguati dispositivi di protezione individuale:  
a) casco; b) calzature di sicurezza; c) guanti.

## **Scanaltrice per muri ed intonaci**

La scanaltrice per muri ed intonaci è un utensile alimentato elettricamente, utilizzato, anzitutto, per la realizzazione di impianti sotto traccia, o per la rimozione di strati di intonaco ammalorati.

### **Rischi generati dall'uso dell'Attrezzo:**

- 1) Elettrocuzione;
- 2) Inalazione polveri, fibre;
- 3) Irritazioni cutanee, reazioni allergiche;
- 4) Punture, tagli, abrasioni;
- 5) Ustioni;

### **Misure Preventive e Protettive relative all'Attrezzo:**

- 1) Scanaltrice per muri ed intonaci: misure preventive e protettive;

#### *Prescrizioni Esecutive:*

**Prima dell'uso:** 1) Assicurati che l'utensile sia a doppio isolamento (220V) non collegato a terra; 2) Assicurati del corretto funzionamento dei dispositivi di comando (pulsanti e dispositivi di arresto) accertandoti, in special modo, dell'efficienza del dispositivo "a uomo presente" (automatico ritorno alla posizione di arresto, quando si rilascia l'impugnatura); 3) Accertati che il cavo di alimentazione e la spina non presentino danneggiamenti, evitando assolutamente di utilizzare nastri isolanti adesivi per eseguire eventuali riparazioni; 4) Assicurati che la zona di taglio non sia in tensione o attraversata da impianti tecnologici attivi; 5) Accertati che le feritoie di raffreddamento, collocate sull'involucro esterno dell'utensile siano libere da qualsiasi ostruzione; 6) Assicurati del corretto fissaggio dei dischi o della fresa, e della loro integrità; 7) Accertati dell'integrità e del corretto posizionamento del carter di protezione; 8) Provvedi a delimitare la zona di lavoro, impedendo a chiunque il transito o la sosta; 9) Segnala l'area di lavoro esposta a livello di rumorosità elevato.

**Durante l'uso:** 1) Utilizza entrambe le mani per tenere saldamente l'attrezzo; 2) Durante le pause di lavoro, ricordati di interrompere l'alimentazione elettrica; 3) Assicurati che terzi non possano inavvertitamente riavviare impianti tecnologici (elettricità, gas, acqua, ecc) che interessano la zona di lavoro; 4) Posizionati in modo stabile prima di dare inizio alle lavorazioni; 5) Evita assolutamente di manomettere le protezioni dell'organo lavoratore; 6) Assicurati di utilizzare frese o dischi idonei alla lavorazione da intraprendere; 7) Evita assolutamente di compiere

operazioni di registrazione, manutenzione o riparazione su organi in movimento; **8)** Evita di toccare l'organo lavoratore al termine del lavoro poiché certamente surriscaldato; **9)** Durante la levigatura evita di esercitare forza sull'attrezzo appoggiandoti al materiale; **10)** Al termine delle operazioni di taglio, presta particolare attenzione ai contraccolpi dovuti al cedimento del materiale; **11)** Durante le operazioni di taglio, evita assolutamente di toccare le parti metalliche dell'utensile; informa tempestivamente il preposto e/o il datore di lavoro, di malfunzionamenti o pericoli che dovessero evidenziarsi durante il lavoro.

**Dopo l'uso:** **1)** Assicurati di aver interrotto il collegamento elettrico; **2)** Effettua tutte le operazioni di revisione e manutenzione dell'attrezzo secondo quanto indicato nel libretto dopo esserti accertato di aver sconnesso l'alimentazione elettrica.

*Riferimenti Normativi:*

Legge 1 marzo 1968 n.186; D.M. 20 novembre 1968; Circolare Ministero della Sanità 25 novembre 1991 n.23; CEI 23-34; CEI 23-50; CEI 23-57; CEI 64-8; CEI 107-43; D.Lgs. 9 aprile 2008 n. 81, Art. 81; D.Lgs. 9 aprile 2008 n. 81, Allegato 6.

- 2) DPI: utilizzatore scanalatrice per muri ed intonaci;

*Prescrizioni Organizzative:*

Devono essere forniti al lavoratore adeguati dispositivi di protezione individuale: **a)** casco; **b)** calzature di sicurezza; **c)** occhiali; **d)** maschere (se presenti nell'aria polveri o sostanze nocive); **e)** otoprotettori; **f)** guanti antivibrazioni; **g)** indumenti protettivi (tute).

## Sega circolare

La sega circolare, quasi sempre presente nei cantieri, viene utilizzata per il taglio del legname da carpenteria e/o per quello usato nelle diverse lavorazioni. Dal punto di vista tipologico, le seghe circolari si differenziano, anzitutto, per essere fisse o mobili; altri parametri di diversificazione possono essere il tipo di motore elettrico (mono o trifase), la profondità del taglio della lama, la possibilità di regolare o meno la sua inclinazione, la trasmissione a cinghia o diretta. Le seghe circolari con postazione fissa sono costituite da un banco di lavoro al di sotto del quale viene ubicato un motore elettrico cui è vincolata la sega vera e propria con disco a sega o dentato. Al di sopra della sega è disposta una cuffia di protezione, posteriormente un coltello divisorio in acciaio ed inferiormente un carter a protezione delle cinghie di trasmissione e della lama. La versione portatile presenta un'impugnatura, affiancata al corpo motore dell'utensile, grazie alla quale è possibile dirigere il taglio, mentre il coltello divisorio è posizionato nella parte inferiore.

### Rischi generati dall'uso dell'Attrezzo:

- 1) Elettrocuzione;
- 2) Inalazione polveri, fibre;
- 3) Punture, tagli, abrasioni;

- 4) Scivolamenti, cadute a livello;
- 5) Urti, colpi, impatti, compressioni;
- 6) Ustioni;

### Misure Preventive e Protettive relative all'Attrezzo:

- 1) Sega circolare: misure preventive e protettive;

*Prescrizioni Esecutive:*

**Prima dell'uso:** **1)** Accertati della presenza e del buon funzionamento della cuffia di protezione registrabile o a caduta libera sul banco di lavoro, che deve lasciare scoperta la parte del disco strettamente necessaria ad effettuare il taglio; **2)** Assicurati della presenza del coltello divisorio collocato posteriormente al disco e della sua corretta posizione (a non più di 3 mm dalle lame), il cui scopo e tenete aperto il taglio operato sul pezzo in lavorazione; **3)** Assicurati della presenza degli schermi collocati ai due lati del disco (nella parte sottostante il banco di lavoro), di protezione da contatti accidentali; **4)** Assicurati della stabilità della macchina; **5)** Controlla la presenza ed il buono stato della protezione sovrastante il posto di manovra (tettoia); **6)** Accertati dell'integrità dei collegamenti e dei conduttori elettrici e di messa a terra visibili; **7)** Assicurati dell'integrità delle protezioni e dei ripari alle morsettiere e del buon funzionamento degli interruttori elettrici di azionamento e di manovra; **8)** Prendi visione della posizione del comando per l'arresto d'emergenza e verificane l'efficienza.

**Durante l'uso:** **1)** Verifica la disposizione dei cavi di alimentazione affinché non intralcino i posti di lavoro e i passaggi, e non siano soggetti a danneggiamenti meccanici da parte del materiale da lavorare e lavorato; **2)** Provedi a registrare la cuffia di protezione in modo che l'imbocco sfiori il pezzo in lavorazione o, per quelle basculanti, accertati che sia libera di alzarsi al passaggio del pezzo in lavorazione e di abbassarsi sul banco di lavoro; **3)** Qualora debbano essere eseguite lavorazioni o tagli su piccoli pezzi, utilizza le apposite attrezzature speciali (spingitoi in legno, ecc.) per trattenere e movimentare il pezzo in prossimità degli organi lavoratori; **4)** Mantieni sgombro da materiali il banco di lavoro e l'area circostante la macchina; **5)** Informa tempestivamente il preposto e/o il datore di lavoro, di malfunzionamenti o pericoli che dovessero evidenziarsi durante il lavoro.

**Dopo l'uso:** **1)** Verifica di aver aperto tutti i circuiti elettrici della macchina (interrotto ogni operatività) e l'interruttore generale di alimentazione al quadro; **2)** Effettua tutte le operazioni di revisione e manutenzione della macchina secondo quanto indicato nel libretto e sempre dopo esserti accertato che la macchina sia spenta e non riavviabile da terzi accidentalmente; **3)** Pulisci la macchina da eventuali residui di materiale e, in particolare, verifica che il materiale lavorato o da lavorare non sia accidentalmente venuto ad interferire sui conduttori di alimentazione e/o messa a terra.

*Riferimenti Normativi:*

D.Lgs. 9 aprile 2008 n. 81, Art. 70; D.Lgs. 9 aprile 2008 n. 81, Allegato 6.

- 2) DPI: utilizzatore sega circolare;

### Prescrizioni Organizzative:

Devono essere forniti al lavoratore adeguati dispositivi di protezione individuale:

**a)** casco; **b)** calzature di sicurezza; **c)** occhiali; **d)** ottoprotettori; **e)** guanti.

## **Smerigliatrice angolare (flessibile)**

La smerigliatrice angolare a disco o a squadra, più conosciuta come mola a disco o flessibile o flex, è un utensile portatile che reca un disco ruotante la cui funzione è, a seconda del tipo di disco (abrasivo o diamantato), quella di tagliare, smussare, lisciare superfici anche estese. Dal punto di vista tipologico le smerigliatrici si differenziano per alimentazione (elettrica o pneumatica), e funzionamento (le mini smerigliatrici hanno potenza limitata, alto numero di giri e dischi di diametro che va da i 115 mm ai 125 mm mentre le smerigliatrici hanno potenza maggiore, velocità minore ma montano dischi di diametro da 180 mm a 230 mm).

### **Rischi generati dall'uso dell'Attrezzo:**

- 1) Elettrocuzione;
- 2) Inalazione polveri, fibre;
- 3) Punture, tagli, abrasioni;
- 4) Ustioni;

### **Misure Preventive e Protettive relative all'Attrezzo:**

- 1) Smerigliatrice angolare (flessibile): misure preventive e protettive;

#### Prescrizioni Esecutive:

**Prima dell'uomo:** **1)** Assicurati che l'utensile sia a doppio isolamento (220V) non collegato a terra; assicurati del corretto funzionamento dei dispositivi di comando (pulsanti e dispositivi di arresto) accertandoti, in special modo, dell'efficienza del dispositivo "a uomo presente" (automatico ritorno alla posizione di arresto, quando si rilascia l'impugnatura); **2)** Accertati che il cavo di alimentazione e la spina non presentino danneggiamenti, evitando assolutamente di utilizzare nastri isolanti adesivi per eseguire eventuali riparazioni; **3)** Accertati dell'assenza di materiale infiammabile in prossimità del posto di lavoro; **4)** Assicurati che l'elemento su cui operare non sia in tensione o attraversato da impianti tecnologici attivi; **5)** Evita assolutamente di operare tagli e/o smerigliature su contenitori o bombole che contengano o abbiano contenuto gas infiammabili o esplosivi o altre sostanze in grado di produrre vapori esplosivi; **6)** Accertati che le feritoie di raffreddamento, collocate sull'involucro esterno dell'utensile siano libere da qualsiasi ostruzione; **7)** Assicurati del corretto fissaggio del disco, e della sua idoneità al lavoro da eseguire; **8)** Accertati dell'integrità ed efficienza del disco; accertati dell'integrità e del corretto posizionamento delle protezioni del disco e paraschegge; **9)** Provedi a

delimitare la zona di lavoro, impedendo a chiunque il transito o la sosta; segnala l'area di lavoro esposta a livello di rumorosità elevato.

**Durante l'uso:** **1)** Utilizza entrambe le mani per tenere saldamente l'attrezzo; **2)** Provedi a bloccare pezzi in lavorazione, mediante l'uso di morsetti ecc., evitando assolutamente qualsiasi soluzione di fortuna (utilizzo dei piedi, ecc.); **3)** Durante le pause di lavoro, ricordati di interrompere l'alimentazione elettrica; **4)** Assicurati che terzi non possano inavvertitamente riavviare impianti tecnologici (elettricità, gas, acqua, ecc) che interessano la zona di lavoro; **5)** Posizionati in modo stabile prima di dare inizio alle lavorazioni; evita assolutamente di manomettere le protezioni del disco; **6)** Evita assolutamente di compiere operazioni di registrazione, manutenzione o riparazione su organi in movimento; **7)** Evita di toccare il disco al termine del lavoro (taglio e/o smerigliatura), poiché certamente surriscaldato; **8)** Durante la levigatura evita di esercitare forza sull'attrezzo appoggiandoti al materiale; **9)** Al termine delle operazioni di taglio, presta particolare attenzione ai contraccolpi dovuti al cedimento del materiale; **10)** Durante le operazioni di taglio praticate su muri, pavimenti o altre strutture che possano nascondere cavi elettrici, evita assolutamente di toccare le parti metalliche dell'utensile; **11)** Evita di velocizzare l'arresto del disco utilizzando il pezzo in lavorazione; **12)** Informa tempestivamente il preposto e/o il datore di lavoro, di malfunzionamenti o pericoli che dovessero evidenziarsi durante il lavoro.

**Dopo l'uso:** **1)** Assicurati di aver interrotto il collegamento elettrico; **2)** Effettua tutte le operazioni di revisione e manutenzione dell'attrezzo secondo quanto indicato nel libretto dopo esserti accertato di aver sconnesso l'alimentazione elettrica.

#### Riferimenti Normativi:

Legge 1 marzo 1968 n.186; D.M. 20 novembre 1968; Circolare Ministero della Sanità 25 novembre 1991 n.23; CEI 23-34; CEI 23-50; CEI 23-57; CEI 64-8; CEI 107-43; D.Lgs. 9 aprile 2008 n. 81, Allegato 6; D.Lgs. 9 aprile 2008 n. 81, Art. 81.

- 2) DPI: utilizzatore smerigliatrice angolare (flessibile);

#### Prescrizioni Organizzative:

Devono essere forniti al lavoratore adeguati dispositivi di protezione individuale: **a)** casco; **b)** calzature di sicurezza; **c)** occhiali; **d)** maschere (se presenti nell'aria polveri o sostanze nocive); **e)** ottoprotettori; **f)** guanti antivibrazioni; **g)** indumenti protettivi (tute).

## **Tagliasfalto a disco**

Attrezzatura di cantiere destinata al taglio degli asfalti nel caso di lavorazioni che non richiedano l'asportazione dell'intero manto stradale (posa cavi telefonici, tubazioni fognarie, ecc.).

### **Rischi generati dall'uso dell'Attrezzo:**

- 1) Incendi, esplosioni;
- 2) Investimento, ribaltamento;
- 3) Irritazioni cutanee, reazioni allergiche;
- 4) Punture, tagli, abrasioni;
- 5) Scivolamenti, cadute a livello;
- 6) Urti, colpi, impatti, compressioni;
- 7) Ustioni;

### Misure Preventive e Protettive relative all'Attrezzo:

- 1) Tagliasfalto a disco: misure preventive e protettive;

#### *Prescrizioni Esecutive:*

**Prima dell'uso:** 1) Provvedi a delimitare la zona di lavoro, impedendo a chiunque il transito o la sosta; 2) Provvedi a segnalare la zona esposta a livello di rumorosità elevato; 3) Assicurati del corretto fissaggio del disco e della tubazione dell'acqua; 4) Accertati dell'efficienza delle protezioni dagli organi di trasmissione e del carter relativo al disco; 5) Assicurati del corretto funzionamento degli organi di comando.

**Durante l'uso:** 1) Assumi una posizione stabile e ben equilibrata prima di procedere nel lavoro; 2) Evita di utilizzare la macchina in ambienti chiusi o scarsamente ventilati; 3) Assicurati che l'erogazione dell'acqua per il raffreddamento della lama sia costante; 4) Durante le pause di lavoro accertati di aver spento la macchina; 5) Evita assolutamente di forzare le operazioni di taglio; 6) Durante i rifornimenti, spegni il motore, evita di fumare ed accertati dell'assenza di fiamme libere in adiacenza della macchina; 7) Informa tempestivamente il preposto e/o il datore di lavoro, di malfunzionamenti o pericoli che dovessero evidenziarsi durante il lavoro.

**Dopo l'uso:** 1) Evita di toccare gli organi lavoratori e/o i materiali lavorati, in quanto surriscaldati; 2) Assicurati di aver spento il motore e ricordati di chiudere il rubinetto del carburante; 3) Effettua tutte le operazioni di revisione e manutenzione della macchina secondo quanto indicato nel libretto e sempre dopo esserti accertato che la macchina sia spenta e non riavviabile da terzi accidentalmente.

#### *Riferimenti Normativi:*

D.Lgs. 9 aprile 2008 n. 81, Art. 70; D.Lgs. 9 aprile 2008 n. 81, Allegato 6.

- 2) DPI: utilizzatore tagliasfalto a disco;

#### *Prescrizioni Organizzative:*

Devono essere forniti al lavoratore adeguati dispositivi di protezione individuale: **a)** casco; **b)** copricapo; **c)** calzature di sicurezza; **d)** occhiali; **e)** otoprotettori; **f)** guanti; **g)** indumenti protettivi (tute).

La trancia-piegaferri viene utilizzata per sagomare i ferri di armatura, e le relative staffe, dei getti di conglomerato cementizio armato. E' costituita da una piastra circolare al cui centro è fissato un perno che serve d'appoggio al ferro tondino da piegare; in posizione leggermente decentrata, è fissato il perno sagomatore mentre lungo la circonferenza della piastra rotante abbiamo una serie di fori, nei quali vengono infissi appositi perni, che consentono di determinare l'angolo di piegatura del ferro tondino. Nella parte frontale, rispetto all'operatore, è collocata la tranciaferri costituita da un coltello mobile, azionato con pedaliera o con pulsante posizionato sulla piastra.

### Rischi generati dall'uso dell'Attrezzo:

- 1) Cesoiamenti, stritolamenti;
- 2) Elettrocuzione;
- 3) Punture, tagli, abrasioni;
- 4) Scivolamenti, cadute a livello;

### Misure Preventive e Protettive relative all'Attrezzo:

- 1) Trancia-piegaferri: misure preventive e protettive;

#### *Prescrizioni Esecutive:*

**Prima dell'uso:** 1) Accertati dell'integrità dei collegamenti e dei conduttori elettrici e di messa a terra visibili; assicurati dell'integrità delle protezioni e dei ripari alle morsettiere e del buon funzionamento degli interruttori elettrici di azionamento e di manovra; 2) Controlla la presenza ed il buono stato della protezione sovrastante il posto di manovra (tettoia); 3) Accertati della stabilità della macchina; 4) Accertati dell'adeguatezza dell'area di lavoro circostante il banco di lavorazione; 5) Assicurati dell'efficienza del pedale di comando e dell'interruttore; 6) Prendi visione della posizione del comando per l'arresto d'emergenza e verificane l'efficienza; 7) Accertati della presenza e dell'efficienza delle protezioni da contatto accidentale relative agli organi di manovra e agli altri organi di trasmissione del moto (pulegge, cinghie, ingranaggi, ecc.) e del buon funzionamento dei pulsanti e dei dispositivi di arresto.

**Durante l'uso:** 1) Verifica la disposizione dei cavi di alimentazione affinché non intralcino i posti di lavoro e i passaggi, e non siano soggetti a danneggiamenti meccanici da parte del materiale da lavorare e lavorato; 2) Presta particolare attenzione nel mantenere ad adeguata distanza le mani dagli organi lavoratori; 3) Qualora debbano essere eseguite lavorazioni o tagli su piccoli pezzi, utilizza le apposite attrezzature speciali per trattenere e movimentare il pezzo in prossimità degli organi lavoratori; 4) Evita di tagliare più tondini o barre contemporaneamente; 5) Mantieni sgombro da materiali il banco di lavoro; 6) Evita assolutamente di rimuovere i dispositivi di protezione; 7) Informa tempestivamente il preposto e/o il datore di lavoro, di malfunzionamenti o pericoli che dovessero evidenziarsi durante il lavoro.

## Trancia-piegaferri

**Dopo l'uso:** 1) Verifica di aver aperto tutti i circuiti elettrici della macchina (interrotto ogni operatività) e l'interruttore generale di alimentazione al quadro; 2) Effettua tutte le operazioni di revisione e manutenzione della macchina secondo quanto indicato nel libretto e sempre dopo esserti accertato che la macchina sia spenta e non riavviabile da terzi accidentalmente; 3) Pulisci la macchina da eventuali residui di materiale e, in particolare, verifica che il materiale lavorato o da lavorare non sia accidentalmente venuto ad interferire sui conduttori di alimentazione e/o messa a terra.

**Riferimenti Normativi:**

D.Lgs. 9 aprile 2008 n. 81, Art. 70; D.Lgs. 9 aprile 2008 n. 81, Allegato 6.

- 2) DPI: utilizzatore trancia-piegaferrì;

**Prescrizioni Organizzative:**

Devono essere forniti al lavoratore adeguati dispositivi di protezione individuale: a) casco; b) calzature di sicurezza; c) guanti; d) indumenti protettivi (tute).

## Trapano elettrico

Il trapano è un utensile di uso comune, adoperato per praticare fori sia in strutture murarie che in qualsiasi materiale (legno, metallo, calcestruzzo, ecc.), ad alimentazione prevalentemente elettrica. Esso è costituito essenzialmente da un motore elettrico, da un giunto meccanico (mandrino) che, accoppiato ad un variatore, produce un moto di rotazione e percussione, e dalla punta vera e propria. Il moto di percussione può mancare nelle versioni più semplici dell'utensile, così come quelle più sofisticate possono essere corredate da un dispositivo che permette di invertire il moto della punta.

### Rischi generati dall'uso dell'Attrezzo:

- 1) Elettrocuzione;
- 2) Inalazione polveri, fibre;
- 3) Punture, tagli, abrasioni;
- 4) Ustioni;

### Misure Preventive e Protettive relative all'Attrezzo:

- 1) Trapano elettrico: misure preventive e protettive;

**Prescrizioni Esecutive:**

**Prima dell'uso:** 1) Assicurati che l'utensile sia a doppio isolamento (220V), o alimentato a bassissima tensione di sicurezza (50V), comunque non collegato a terra; 2) Accertati che il cavo di alimentazione e la spina non presentino danneggiamenti, evitando assolutamente di utilizzare nastri isolanti adesivi per eseguire eventuali riparazioni; assicurati del corretto funzionamento dell'interruttore; 3) Accertati del buon funzionamento dell'utensile; 4) Assicurati

del corretto fissaggio della punta; 5) Accertati che le feritoie di raffreddamento, collocate sull'involucro esterno dell'utensile siano libere da qualsiasi ostruzione; assicurati che l'elemento su cui operare non sia in tensione o attraversato da impianti tecnologici attivi.

**Durante l'uso:** 1) Durante le pause di lavoro, ricordati di interrompere l'alimentazione elettrica; 2) Posizionati in modo stabile prima di dare inizio alle lavorazioni; 3) Evita assolutamente di compiere operazioni di registrazione, manutenzione o riparazione su organi in movimento; 4) Verifica la disposizione dei cavi di alimentazione affinché non intralcino i posti di lavoro e i passaggi, e non siano soggetti a danneggiamenti meccanici; 5) Assicurati che terzi non possano inavvertitamente riavviare impianti tecnologici (elettricità, gas, acqua, ecc) che interessano la zona di lavoro; 6) Durante le operazioni di taglio praticate su muri, pavimenti o altre strutture che possano nascondere cavi elettrici, evita assolutamente di toccare le parti metalliche dell'utensile; 7) Informa tempestivamente il preposto e/o il datore di lavoro, di malfunzionamenti o pericoli che dovessero evidenziarsi durante il lavoro.

**Dopo l'uso:** 1) Assicurati di aver interrotto il collegamento elettrico; 2) Effettua tutte le operazioni di revisione e manutenzione dell'attrezzo secondo quanto indicato nel libretto dopo esserti accertato di aver sconnesso l'alimentazione elettrica.

**Riferimenti Normativi:**

D.M. 20 novembre 1968; Circolare Ministero della Sanità 25 novembre 1991 n.23; CEI 23-34; CEI 23-50; CEI 23-57; CEI 64-8; CEI 107-43; D.Lgs. 9 aprile 2008 n. 81, Allegato 6; D.Lgs. 9 aprile 2008 n. 81, Art. 81.

- 2) DPI: utilizzatore trapano elettrico;

**Prescrizioni Organizzative:**

Devono essere forniti al lavoratore adeguati dispositivi di protezione individuale: a) calzature di sicurezza; b) maschere (se presenti nell'aria polveri o sostanze nocive); c) otoprotettori; d) guanti.

## Vibratore elettrico per calcestruzzo

Il vibratore elettrico per calcestruzzo è un attrezzo da cantiere per il costipamento del conglomerato cementizio a getto avvenuto.

### Rischi generati dall'uso dell'Attrezzo:

- 1) Elettrocuzione;
- 2) Irritazioni cutanee, reazioni allergiche;

### Misure Preventive e Protettive relative all'Attrezzo:

- 1) Vibratore elettrico per calcestruzzo: misure preventive e protettive;

*Prescrizioni Esecutive:*

**Prima dell'uso:** 1) Accertati che i cavi di alimentazione e la spina non presentino danneggiamenti, evitando assolutamente di utilizzare nastri isolanti adesivi per eseguire eventuali riparazioni; 2) Accertati che i cavi di alimentazione non intralcino i passaggi e siano posizionati in modo da essere preservati da danneggiamenti; 3) Assicuratevi di aver posizionato il trasformatore in un luogo asciutto.

**Durante l'uso:** 1) Durante le pause di lavoro ricorda di scollegare l'alimentazione elettrica; 2) Assicuratevi di essere in posizione stabile prima di iniziare le lavorazioni; 3) Evita di mantenere l'organo lavoratore (cosiddetto "ago") a lungo fuori dal getto; 4) Informa tempestivamente il preposto e/o il datore di lavoro, di malfunzionamenti o pericoli che dovessero evidenziarsi durante il lavoro.

**Dopo l'uso:** 1) Ricordati di scollegare l'alimentazione elettrica dell'utensile; 2) Accertati di aver pulito con cura l'attrezzo; 3) Effettua tutte le operazioni di revisione e manutenzione dell'attrezzo secondo quanto indicato nel libretto dopo esserti accertato di aver sconnesso l'alimentazione elettrica.

*Riferimenti Normativi:*

Legge 1 marzo 1968 n.186; D.M. 20 novembre 1968; CEI 23-34; CEI 23-50; CEI 23-57; CEI 64-8; CEI 107-43; D.Lgs. 9 aprile 2008 n. 81, Art. 81; D.Lgs. 9 aprile 2008 n. 81, Allegato 6.

- 2) DPI: utilizzatore vibratore elettrico per calcestruzzo;

*Prescrizioni Organizzative:*

Devono essere forniti al lavoratore adeguati dispositivi di protezione individuale: **a)** copricapo; **b)** calzature di sicurezza; **c)** guanti; **d)** indumenti protettivi (tute).

# MACCHINE utilizzate nelle Lavorazioni

## Elenco delle macchine:

- 1) Autobetoniera;
- 2) Autocarro;
- 3) Autogrù;
- 4) Autopompa per cls;
- 5) Carrello elevatore;
- 6) Dumper;
- 7) Escavatore;
- 8) Finitrice;
- 9) Gru a torre;
- 10) Pala meccanica;
- 11) Piattaforma sviluppabile;
- 12) Rullo compressore;
- 13) Scarificatrice.

## Autobetoniera

L'autobetoniera è un mezzo d'opera su gomma destinato al trasporto di calcestruzzi dalla centrale di betonaggio fino al luogo della posa in opera. Essa è costituita essenzialmente da una cabina, destinata ad accogliere il conducente ed una tramoggia rotante destinata al trasporto dei calcestruzzi.

## Rischi generati dall'uso della Macchina:

- 1) Caduta dall'alto;
- 2) Caduta di materiale dall'alto o a livello;
- 3) Cesoiamenti, stritolamenti;
- 4) Getti, schizzi;
- 5) Inalazione polveri, fibre;
- 6) Incendi, esplosioni;
- 7) Investimento, ribaltamento;
- 8) Irritazioni cutanee, reazioni allergiche;
- 9) Rumore per "Operatore autobetoniera";

Analisi dei livelli di esposizione al rumore con riferimento alla Scheda di Gruppo Omogeneo n. 28 del C.P.T. Torino (Costruzioni edili in genere - Nuove costruzioni).

**Fascia di appartenenza.** Sulla settimana di maggiore esposizione è "Compresa tra 80 e 85 dB(A)"; sull'attività di tutto il cantiere è "Uguale a 80 dB(A)".

**Misure Preventive e Protettive relative al rischio:**

### *Sorveglianza Sanitaria:*

**Sorveglianza sanitaria per i lavoratori.** La sorveglianza sanitaria è estesa ai lavoratori esposti a livelli superiori ai valori inferiori di azione (Lex maggiori di 80 dB(A) e minore o uguale di 85 dB(A)), su loro richiesta o qualora il medico competente ne confermi l'opportunità. La sorveglianza è effettuata dal medico competente e comprende: a) accertamenti preventivi intesi a constatare l'assenza di controindicazioni al lavoro cui i lavoratori sono destinati, ai fini della valutazione della loro idoneità alla mansione specifica; b) accertamenti periodici per controllare lo stato di salute dei lavoratori ed esprimere il giudizio di idoneità alla mansione specifica.

### *Informazione e Formazione:*

**Informazione e Formazione dei lavoratori.** Nell'ambito degli obblighi di cui agli articoli 21 e 22 del D.Lgs. 19/9/1994 n. 626, i lavoratori esposti a valori uguali o superiori ai valori inferiori di azione sono informati e formati in relazione ai rischi provenienti dall'esposizione al rumore, con particolare riferimento: a) alla natura di detti rischi; b) alle misure adottate in applicazione del presente titolo volte a eliminare o ridurre al minimo il rischio derivante dal rumore, incluse le circostanze in cui si applicano dette misure; c) ai valori limite di esposizione e ai valori di azione di cui all'articolo 49-quater del D.Lgs. 19/9/1994 n. 626; d) ai risultati delle valutazioni e misurazioni del rumore effettuate in applicazione dell'articolo 49-quinquies del D.Lgs. 19/9/1994 n. 626 insieme a una spiegazione del loro significato e dei rischi potenziali; e) all'uso corretto dei dispositivi di protezione individuale dell'udito (art. 43 comma 5 del D.Lgs. 19/9/1994 n. 626); f) all'utilità e ai mezzi impiegati per individuare e segnalare sintomi di danni all'udito; g) alle circostanze nelle quali i lavoratori hanno diritto a una sorveglianza sanitaria e all'obiettivo della stessa; h) alle procedure di lavoro sicure per ridurre al minimo l'esposizione al rumore.

### *Misure tecniche e organizzative:*

**Misure di prevenzione e protezione.** Al fine di eliminare i rischi alla fonte o di ridurli al minimo e, in ogni caso, a livelli non superiori ai valori limite di esposizione le misure di prevenzione e protezione riguardano: a) adozione di metodi di lavoro che implicano una minore esposizione al rumore; b) scelta di attrezzature di lavoro adeguate, tenuto conto del lavoro da svolgere, che emettono il minor rumore possibile, inclusa l'eventualità di rendere disponibili ai lavoratori attrezzature di lavoro conformi ai requisiti di cui al titolo III del D.Lgs. 19/9/1994 n. 626, il cui obiettivo o effetto è di limitare l'esposizione al rumore; c) progettazione della struttura dei luoghi e dei posti di lavoro; d) adeguata informazione e formazione sull'uso corretto delle attrezzature di lavoro in modo da ridurre al minimo l'esposizione al rumore dei lavoratori; e) adozione di misure tecniche per il contenimento del rumore trasmesso per via



aerea, quali schermature, involucri o rivestimenti realizzati con materiali fonoassorbenti e/o adozione di misure tecniche per il contenimento del rumore strutturale, quali sistemi di smorzamento o di isolamento; f) opportuni programmi di manutenzione delle attrezzature e macchine di lavoro, del luogo di lavoro e dei sistemi sul posto di lavoro; g) riduzione del rumore mediante una migliore organizzazione del lavoro attraverso la limitazione e della durata e dell'intensità dell'esposizione e l'adozione di orari di lavoro appropriati, con sufficienti periodi di riposo.

**Locali di riposo.** Nel caso in cui, data la natura dell'attività, il lavoratore benefici dell'utilizzo di locali di riposo messa a disposizione dal datore di lavoro, il rumore in questi locali è ridotto a un livello compatibile con il loro scopo e le loro condizioni di utilizzo.

#### **Istruzioni per gli addetti.**

- 1) Le cabine delle macchine operatrici devono essere tenute chiuse durante le lavorazioni, per ridurre al minimo l'esposizione dell'operatore.
- 2) I carter ed i rivestimenti degli organi motore devono essere tenuti chiusi.
- 3) Non lasciare in funzione i motori durante le soste prolungate di lavorazione.

#### ***Dispositivi di protezione individuale:***

**Uso dei Dispositivi di protezione individuale.** Durante le seguenti attività e con le rispettive indicazioni in merito alla protezione dell'udito i lavoratori sono forniti di specifici DPI dell'udito:

- 1) Carico materiale (B27), protezione dell'udito Facoltativa, DPI dell'udito Generico (cuffie o inserti) (valore di attenuazione 12 dB(A)).

Si prevede per i lavoratori adeguato addestramento sull'uso dei dispositivi dell'udito (art. 43 comma 5 del D.Lgs. 19/9/1994 n. 626).

10) Scivolamenti, cadute a livello;

11) Urti, colpi, impatti, compressioni;

12) Vibrazioni per "Operatore autobetoniera";

Analisi delle attività e dei tempi di esposizione con riferimento alla Scheda di Gruppo Omogeneo n. 28 del C.P.T. Torino (Costruzioni edili in genere - Nuove costruzioni): a) trasporto materiale per 40%.

**Fascia di appartenenza.** Mano-Braccio (HAV): "Non presente"; Corpo Intero (WBV): "Inferiore a 0,5 m/s<sup>2</sup>".

#### **Misure Preventive e Protettive relative al rischio:**

#### ***Informazione e Formazione:***

**Informazione e formazione dei lavoratori.** Nelle attività che comportano una esposizione a rischi derivanti da vibrazioni, il datore di lavoro provvede a che i lavoratori ricevano informazioni e una formazione adeguata con particolare riguardo a: a) le misure adottate a eliminare o ridurre al minimo i rischi derivanti dalle vibrazioni meccaniche; b) i valori limite di esposizione e ai valori d'azione; c) i risultati delle valutazioni e misurazioni delle vibrazioni meccaniche effettuate e alle potenziali lesioni derivanti dalle attrezzature di

lavoro utilizzate; d) l'utilità e il modo di individuare e di segnalare sintomi e lesioni; e) le circostanze nelle quali i lavoratori hanno diritto a una sorveglianza sanitaria; f) le procedure di lavoro sicure per ridurre al minimo l'esposizione a vibrazioni meccaniche.

#### ***Misure tecniche e organizzative:***

**Misure generali.** Il datore di lavoro elimina i rischi alla fonte o li riduce al minimo e, in ogni caso, a livelli non superiori ai valori limite di esposizione.

**Acquisto di nuove macchine mobili.** Il datore di lavoro privilegia, all'atto dell'acquisto di nuove macchine mobili, quelle che espongono a minori livelli di vibrazioni. Inderogabile per A(8) > 1,15 m/s<sup>2</sup>.

#### **Misure Preventive e Protettive relative alla Macchina:**

- 1) Autobetoniera: misure preventive e protettive;

#### ***Prescrizioni Esecutive:***

**Prima dell'uso:** **1)** Controlla tutti i dispositivi di segnalazione (acustici e luminosi) e i gruppi ottici di illuminazione; **2)** Controlla tutti i comandi (con particolare riguardo per i comandi del tamburo e i dispositivi di blocco in posizione di riposo) e i dispositivi frenanti; **3)** Disponi affinché la visibilità del posto di guida sia ottimale; **4)** Verifica che siano correttamente disposte tutte le protezioni da organi in movimento (catena di trasmissione, ruote dentate, ecc.); **5)** Controlla, proteggendoti adeguatamente, l'integrità delle tubazioni dell'impianto oleodinamico; **6)** Controlla la stabilità della scaletta; **7)** Controlla i percorsi e le aree di manovra richiedendo, se necessario, la predisposizione di adeguati rafforzamenti; **8)** Nel cantiere procedi a velocità moderata, nel rispetto dei limiti ivi stabiliti; **9)** In prossimità dei posti di lavoro procedi a passo d'uomo; **10)** Durante gli spostamenti del mezzo, aziona il girofaro; **11)** Controlla che lungo i percorsi carrabili del cantiere e, in particolare, nella zona di lavoro non vi sia la presenza di sottoservizi (cavi, tubazioni, ecc. per il passaggio di gas, energia elettrica, acqua, fognature, linee telefoniche, ecc.); **12)** Se devi effettuare manovre in spazi ristretti o in condizioni di limitata visibilità, richiedi l'intervento di personale a terra; **13)** Evita, se non esplicitamente consentito, di transitare o fermarti in prossimità del bordo degli scavi; **14)** Accertati che il mezzo sia posizionato in maniera da consentire il passaggio pedonale e, comunque, provvedi a delimitare il raggio d'azione del mezzo; **15)** Verifica che non vi siano linee elettriche interferenti l'area di manovra del mezzo.

**Durante l'uso:** **1)** Accertati, prima di effettuare spostamenti, che il canale di scarico sia ben ancorato al mezzo; **2)** Annuncia l'inizio delle operazioni mediante l'apposito segnalatore acustico; **3)** Durante le operazioni di scarico, sorveglia costantemente il canale per impedirne oscillazioni e contraccolpi; **4)** Se presente la benna di caricamento, mantieniti a distanza di sicurezza durante le manovre di caricamento, impedendo a chiunque di avvicinarsi; **5)** Durante i rifornimenti, spegni il motore, evita di fumare ed accertati dell'assenza di fiamme libere in

adiacenza del mezzo; **6)** Informa tempestivamente il preposto e/o il datore di lavoro, di malfunzionamenti o pericoli che dovessero evidenziarsi durante il lavoro.

**Dopo l'uso:** **1)** Effettua tutte le operazioni di revisione e manutenzione della macchina (ponendo particolare attenzione ai freni ed ai pneumatici) secondo quanto indicato nel libretto del mezzo e sempre dopo esserti accertato che i motori siano spenti e non riavviabili da terzi accidentalmente; **2)** In particolare accertati che i motori siano spenti e non riavviabili da terzi accidentalmente prima di procedere alla pulizia del tamburo, della tramoggia e del canale.

*Riferimenti Normativi:*

Legge 1 marzo 1968 n.186; D.P.R. 24 luglio 1996 n.459; Circolare Ministero del Lavoro n.103/80; CEI 34-34; D.Lgs. 9 aprile 2008 n. 81, Art. 70; D.Lgs. 9 aprile 2008 n. 81, Allegato 6.

- 2) DPI: operatore autobetoniera;

*Prescrizioni Organizzative:*

Devono essere forniti al lavoratore adeguati dispositivi di protezione individuale: **a)** casco; **b)** calzature di sicurezza; **c)** occhiali (se presente il rischio di schizzi); **d)** otoprotettori; **e)** guanti; **f)** indumenti protettivi (tute).

**Attrezzi utilizzati dall'operatore:**

- a) Attrezzi manuali;

**Rischi generati dall'uso degli attrezzi:**

Punture, tagli, abrasioni; Urti, colpi, impatti, compressioni.

## Autocarro

L'autocarro è una macchina utilizzata per il trasporto di mezzi, materiali da costruzione e/o di risulta da demolizioni o scavi, ecc., costituita essenzialmente da una cabina, destinata ad accogliere il conducente, ed un cassone generalmente ribaltabile, a mezzo di un sistema oleodinamico.

**Rischi generati dall'uso della Macchina:**

- 1) Caduta di materiale dall'alto o a livello;
- 2) Cesoiamenti, stritolamenti;
- 3) Inalazione polveri, fibre;
- 4) Incendi, esplosioni;
- 5) Investimento, ribaltamento;
- 6) Irritazioni cutanee, reazioni allergiche;
- 7) Movimentazione manuale dei carichi;
- 8) Rumore per "Operatore autocarro";

Analisi dei livelli di esposizione al rumore con riferimento alla Scheda di Gruppo Omogeneo n. 24 del C.P.T. Torino (Costruzioni edili in genere - Nuove costruzioni).

**Fascia di appartenenza.** Sulla settimana di maggiore esposizione è "Inferiore a 80 dB(A)"; sull'attività di tutto il cantiere è "Inferiore a 80 dB(A)".

**Misure Preventive e Protettive relative al rischio:**

*Misure tecniche e organizzative:*

**Misure di prevenzione e protezione.** Al fine di eliminare i rischi alla fonte o di ridurli al minimo e, in ogni caso, a livelli non superiori ai valori limite di esposizione le misure di prevenzione e protezione riguardano: a) adozione di metodi di lavoro che implicano una minore esposizione al rumore; b) scelta di attrezzature di lavoro adeguate, tenuto conto del lavoro da svolgere, che emettano il minor rumore possibile, inclusa l'eventualità di rendere disponibili ai lavoratori attrezzature di lavoro conformi ai requisiti di cui al titolo III del D.Lgs. 19/9/1994 n. 626, il cui obiettivo o effetto è di limitare l'esposizione al rumore; c) progettazione della struttura dei luoghi e dei posti di lavoro; d) adeguata informazione e formazione sull'uso corretto delle attrezzature di lavoro in modo da ridurre al minimo l'esposizione al rumore dei lavoratori; e) adozione di misure tecniche per il contenimento del rumore trasmesso per via aerea, quali schermature, involucri o rivestimenti realizzati con materiali fonoassorbenti e/o adozione di misure tecniche per il contenimento del rumore strutturale, quali sistemi di smorzamento o di isolamento; f) opportuni programmi di manutenzione delle attrezzature e macchine di lavoro, del luogo di lavoro e dei sistemi sul posto di lavoro; g) riduzione del rumore mediante una migliore organizzazione del lavoro attraverso la limitazione e della durata e dell'intensità dell'esposizione e l'adozione di orari di lavoro appropriati, con sufficienti periodi di riposo.

**Locali di riposo.** Nel caso in cui, data la natura dell'attività, il lavoratore benefici dell'utilizzo di locali di riposo messa a disposizione dal datore di lavoro, il rumore in questi locali e' ridotto a un livello compatibile con il loro scopo e le loro condizioni di utilizzo.

**Istruzioni per gli addetti.**

- 1) Le cabine delle macchine operatrici devono essere tenute chiuse durante le lavorazioni, per ridurre al minimo l'esposizione dell'operatore.
- 2) I carter ed i rivestimenti degli organi motore devono essere tenuti chiusi.
- 3) Non lasciare in funzione i motori durante le soste prolungate di lavorazione.

- 9) Scivolamenti, cadute a livello;
- 10) Urti, colpi, impatti, compressioni;
- 11) Vibrazioni per "Operatore autocarro";

Analisi delle attività e dei tempi di esposizione con riferimento alla Scheda di Gruppo Omogeneo n. 24 del C.P.T. Torino (Costruzioni edili in genere - Nuove costruzioni): a) utilizzo autocarro per 60%.

**Fascia di appartenenza.** Mano-Braccio (HAV): "Non presente"; Corpo Intero (WBV): "Inferiore a 0,5 m/s<sup>2</sup>".

### Misure Preventive e Protettive relative al rischio:

#### *Informazione e Formazione:*

**Informazione e formazione dei lavoratori.** Nelle attività che comportano una esposizione a rischi derivanti da vibrazioni, il datore di lavoro provvede a che i lavoratori ricevano informazioni e una formazione adeguata con particolare riguardo a: a) le misure adottate a eliminare o ridurre al minimo i rischi derivanti dalle vibrazioni meccaniche; b) i valori limite di esposizione e ai valori d'azione; c) i risultati delle valutazioni e misurazioni delle vibrazioni meccaniche effettuate e alle potenziali lesioni derivanti dalle attrezzature di lavoro utilizzate; d) l'utilità e il modo di individuare e di segnalare sintomi e lesioni; e) le circostanze nelle quali i lavoratori hanno diritto a una sorveglianza sanitaria; f) le procedure di lavoro sicure per ridurre al minimo l'esposizione a vibrazioni meccaniche.

#### *Misure tecniche e organizzative:*

**Misure generali.** Il datore di lavoro elimina i rischi alla fonte o li riduce al minimo e, in ogni caso, a livelli non superiori ai valori limite di esposizione.

**Acquisto di nuove macchine mobili.** Il datore di lavoro privilegia, all'atto dell'acquisto di nuove macchine mobili, quelle che espongono a minori livelli di vibrazioni. Inderogabile per A(8) > 1,15 m/s<sup>2</sup>.

### Misure Preventive e Protettive relative alla Macchina:

- 1) Autocarro: misure preventive e protettive;

#### *Prescrizioni Esecutive:*

**Prima dell'uso:** 1) Controlla tutti i dispositivi di segnalazione (acustici e luminosi) e i gruppi ottici di illuminazione; 2) Controlla tutti i comandi e i dispositivi frenanti; 3) Disponi affinché la visibilità del posto di guida sia ottimale; 4) Controlla i percorsi e le aree di manovra richiedendo, se necessario, la predisposizione di adeguati rafforzamenti; 5) Nel cantiere procedi a velocità moderata, nel rispetto dei limiti ivi stabiliti; 6) In prossimità dei posti di lavoro procedi a passo d'uomo; 7) Durante gli spostamenti del mezzo, aziona il girofaro; 8) Controlla che lungo i percorsi carrabili del cantiere e, in particolare, nella zona di lavoro non vi sia la presenza di sottoservizi (cavi, tubazioni, ecc. per il passaggio di gas, energia elettrica, acqua, fognature, linee telefoniche, ecc.); 9) Se devi effettuare manovre in spazi ristretti o in condizioni di limitata visibilità, richiedi l'intervento di personale a terra; 10) Evita, se non esplicitamente consentito, di

transitare o fermarti in prossimità del bordo degli scavi; 11) Accertati che il mezzo sia posizionato in maniera da consentire il passaggio pedonale e, comunque, provvedi a delimitare il raggio d'azione del mezzo; 12) Verifica che non vi siano linee elettriche interferenti l'area di manovra del mezzo.

**Durante l'uso:** 1) Annuncia l'inizio dell'azionamento del ribaltabile mediante l'apposito segnalatore acustico; 2) Impedisci a chiunque di farsi trasportare all'interno del cassone; 3) Evita assolutamente di azionare il ribaltabile se il mezzo è in posizione inclinata; 4) Nel caricare il cassone poni attenzione a: disporre i carichi in maniera da non squilibrare il mezzo, vincolarli in modo da impedire spostamenti accidentali durante il trasporto, non superare l'ingombro ed il carico massimo; 5) Evita sempre di caricare il mezzo oltre le sponde, qualora vengano movimentati materiali sfusi; 6) Accertati sempre, prima del trasporto, che le sponde siano correttamente agganciate; 7) Durante le operazioni di carico e scarico scendi dal mezzo se la cabina di guida non è dotata di roll-bar antischiacciamento; 8) Durante i rifornimenti, spegni il motore, evita di fumare ed accertati dell'assenza di fiamme libere in adiacenza del mezzo; 9) Informa tempestivamente il preposto e/o il datore di lavoro, di malfunzionamenti o pericoli che dovessero evidenziarsi durante il lavoro.

**Dopo l'uso:** 1) Effettua tutte le operazioni di revisione e manutenzione della macchina (ponendo particolare attenzione ai freni ed ai pneumatici) secondo quanto indicato nel libretto del mezzo e sempre dopo esserti accertato che i motori siano spenti e non riavviabili da terzi accidentalmente.

#### *Riferimenti Normativi:*

Legge 1 marzo 1968 n.186; D.P.R. 24 luglio 1996 n.459; CEI 34-34; D.Lgs. 9 aprile 2008 n. 81, Art. 70; D.Lgs. 9 aprile 2008 n. 81, Allegato 6.

- 2) DPI: operatore autocarro;

#### *Prescrizioni Organizzative:*

Devono essere forniti al lavoratore adeguati dispositivi di protezione individuale: a) casco; b) calzature di sicurezza; c) guanti; d) indumenti protettivi (tute).

### Attrezzi utilizzati dall'operatore:

- a) Attrezzi manuali;

### Rischi generati dall'uso degli attrezzi:

Punture, tagli, abrasioni; Urti, colpi, impatti, compressioni.

## Autogrù

L'autogrù è un mezzo d'opera su gomma, costituito essenzialmente da una cabina, destinata ad accogliere il conducente, ed un apparecchio di sollevamento azionato direttamente dalla suddetta cabina o da apposita postazione. Il suo impiego in cantiere può essere il più disparato, data la versatilità del mezzo e le differenti potenzialità dei tipi in commercio, e può andare dal

sollevamento (e posizionamento) dei componenti della gru, a quello di macchine o dei semplici materiali da costruzione, ecc.

### **Rischi generati dall'uso della Macchina:**

- 1) Cesoiamenti, stritolamenti;
- 2) Elettrocuzione;
- 3) Inalazione polveri, fibre;
- 4) Incendi, esplosioni;
- 5) Investimento, ribaltamento;
- 6) Irritazioni cutanee, reazioni allergiche;
- 7) Movimentazione manuale dei carichi;
- 8) Punture, tagli, abrasioni;
- 9) Rumore per "Operatore autogrù";

Analisi dei livelli di esposizione al rumore con riferimento alla Scheda di Gruppo Omogeneo n. 26 del C.P.T. Torino (Costruzioni edili in genere - Nuove costruzioni).

**Fascia di appartenenza.** Sulla settimana di maggiore esposizione è "Uguale a 80 dB(A)"; sull'attività di tutto il cantiere è "Inferiore a 80 dB(A)".

### **Misure Preventive e Protettive relative al rischio:**

#### *Misure tecniche e organizzative:*

**Misure di prevenzione e protezione.** Al fine di eliminare i rischi alla fonte o di ridurli al minimo e, in ogni caso, a livelli non superiori ai valori limite di esposizione le misure di prevenzione e protezione riguardano: a) adozione di metodi di lavoro che implicano una minore esposizione al rumore; b) scelta di attrezzature di lavoro adeguate, tenuto conto del lavoro da svolgere, che emettano il minor rumore possibile, inclusa l'eventualità di rendere disponibili ai lavoratori attrezzature di lavoro conformi ai requisiti di cui al titolo III del D.Lgs. 19/9/1994 n. 626, il cui obiettivo o effetto è di limitare l'esposizione al rumore; c) progettazione della struttura dei luoghi e dei posti di lavoro; d) adeguata informazione e formazione sull'uso corretto delle attrezzature di lavoro in modo da ridurre al minimo l'esposizione al rumore dei lavoratori; e) adozione di misure tecniche per il contenimento del rumore trasmesso per via aerea, quali schermature, involucri o rivestimenti realizzati con materiali fonoassorbenti e/o adozione di misure tecniche per il contenimento del rumore strutturale, quali sistemi di smorzamento o di isolamento; f) opportuni programmi di manutenzione delle attrezzature e macchine di lavoro, del luogo di lavoro e dei sistemi sul posto di lavoro; g) riduzione del rumore mediante una migliore organizzazione del lavoro attraverso la limitazione e della durata e dell'intensità dell'esposizione e l'adozione di orari di lavoro appropriati, con sufficienti periodi di riposo.

**Locali di riposo.** Nel caso in cui, data la natura dell'attività, il lavoratore benefici dell'utilizzo di locali di riposo messa a disposizione dal datore di

lavoro, il rumore in questi locali è ridotto a un livello compatibile con il loro scopo e le loro condizioni di utilizzo.

### **Istruzioni per gli addetti.**

- 1) Le cabine delle macchine operatrici devono essere tenute chiuse durante le lavorazioni, per ridurre al minimo l'esposizione dell'operatore.
- 2) I carter ed i rivestimenti degli organi motore devono essere tenuti chiusi.
- 3) Non lasciare in funzione i motori durante le soste prolungate di lavorazione.

10) Scivolamenti, cadute a livello;

11) Urti, colpi, impatti, compressioni;

12) Vibrazioni per "Operatore autogrù";

Analisi delle attività e dei tempi di esposizione con riferimento alla Scheda di Gruppo Omogeneo n. 26 del C.P.T. Torino (Costruzioni edili in genere - Nuove costruzioni): a) movimentazione carichi per 50%; b) spostamenti per 25%.

**Fascia di appartenenza.** Mano-Braccio (HAV): "Non presente"; Corpo Intero (WBV): "Inferiore a 0,5 m/s<sup>2</sup>".

### **Misure Preventive e Protettive relative al rischio:**

#### *Informazione e Formazione:*

**Informazione e formazione dei lavoratori.** Nelle attività che comportano una esposizione a rischi derivanti da vibrazioni, il datore di lavoro provvede a che i lavoratori ricevano informazioni e una formazione adeguata con particolare riguardo a: a) le misure adottate a eliminare o ridurre al minimo i rischi derivanti dalle vibrazioni meccaniche; b) i valori limite di esposizione e ai valori d'azione; c) i risultati delle valutazioni e misurazioni delle vibrazioni meccaniche effettuate e alle potenziali lesioni derivanti dalle attrezzature di lavoro utilizzate; d) l'utilità e il modo di individuare e di segnalare sintomi e lesioni; e) le circostanze nelle quali i lavoratori hanno diritto a una sorveglianza sanitaria; f) le procedure di lavoro sicure per ridurre al minimo l'esposizione a vibrazioni meccaniche.

#### *Misure tecniche e organizzative:*

**Misure generali.** Il datore di lavoro elimina i rischi alla fonte o li riduce al minimo e, in ogni caso, a livelli non superiori ai valori limite di esposizione.

**Acquisto di nuove macchine mobili.** Il datore di lavoro privilegia, all'atto dell'acquisto di nuove macchine mobili, quelle che espongono a minori livelli di vibrazioni. Inderogabile per A(8) > 1,15 m/s<sup>2</sup>.

### **Misure Preventive e Protettive relative alla Macchina:**

- 1) Autogrù: misure preventive e protettive;

#### *Prescrizioni Esecutive:*

**Prima dell'uso:** 1) Controlla tutti i dispositivi di segnalazione (acustici e luminosi) e i gruppi ottici di illuminazione; 2) Controlla tutti i comandi e i dispositivi frenanti; 3) Disponi affinché la visibilità del posto di guida sia ottimale; 4) Verifica che siano correttamente disposte tutte le protezioni da organi in movimento; 5) Controlla i percorsi e le aree di manovra richiedendo, se necessario, la predisposizione di adeguati rafforzamenti; 6) Nel cantiere procedi a velocità moderata, nel rispetto dei limiti ivi stabiliti; 7) In prossimità dei posti di lavoro procedi a passo d'uomo; 8) Controlla che lungo i percorsi carrabili del cantiere e, in particolare, nella zona di lavoro non vi sia la presenza di sottoservizi (cavi, tubazioni, ecc. per il passaggio di gas, energia elettrica, acqua, fognature, linee telefoniche, ecc.); 9) Se devi effettuare manovre in spazi ristretti o in condizioni di limitata visibilità, richiedi l'intervento di personale a terra; 10) Durante gli spostamenti del mezzo e durante le manovre di sollevamento, aziona il girofaro; 11) Evita, se non esplicitamente consentito, di transitare o fermarti in prossimità del bordo degli scavi; 12) Accertati che il mezzo sia posizionato in maniera da consentire il passaggio pedonale e, comunque, provvedi a delimitare il raggio d'azione del mezzo; 13) Stabilizza il mezzo utilizzando gli appositi stabilizzatori e, ove necessario, provvedi ad ampliarne l'appoggio con basi dotate adeguata resistenza; 14) Verifica che non vi siano linee elettriche interferenti l'area di manovra del mezzo.

**Durante l'uso:** 1) Annuncia l'inizio delle manovre di sollevamento mediante l'apposito segnalatore acustico; 2) Durante il lavoro notturno utilizza gli appositi dispositivi di illuminazione; 3) Il sollevamento e/o lo scarico deve essere sempre effettuato con le funi in posizione verticale; 4) Atteniti alle indicazioni del personale a terra durante le operazioni di sollevamento e spostamento del carico; 5) Evita di far transitare il carico al di sopra di postazioni di lavoro e/o passaggio; 6) Cura la strumentazione ed i comandi, mantenendoli sempre puliti e privi di grasso, ecc.; 7) Evita assolutamente di effettuare manutenzioni su organi in movimento; 8) Durante i rifornimenti, spegna il motore, evita di fumare ed accertati dell'assenza di fiamme libere in adiacenza del mezzo; 9) Informa tempestivamente il preposto e/o il datore di lavoro, di malfunzionamenti o pericoli che dovessero evidenziarsi durante il lavoro.

**Dopo l'uso:** 1) Evita di lasciare carichi sospesi; 2) Ritira il braccio telescopico e accertati di aver azionato il freno di stazionamento; 3) Effettua tutte le operazioni di revisione e manutenzione della macchina secondo quanto indicato nel libretto del mezzo e sempre dopo esserti accertato che i motori siano spenti e non riavviabili da terzi accidentalmente.

#### *Riferimenti Normativi:*

D.M. 12 settembre 1959; Legge 1 marzo 1968 n.186; D.P.R. 24 luglio 1996 n.459; CEI 34-34; D.Lgs. 9 aprile 2008 n. 81, Art. 70; D.Lgs. 9 aprile 2008 n. 81, Allegato 6.

2) DPI: operatore autogrù;

#### *Prescrizioni Organizzative:*

Devono essere forniti al lavoratore adeguati dispositivi di protezione individuale: a) casco; b) calzature di sicurezza; c) otoprotettori; d) guanti; e) indumenti protettivi (tute).

#### **Attrezzi utilizzati dall'operatore:**

a) Attrezzi manuali;

#### **Rischi generati dall'uso degli attrezzi:**

Punture, tagli, abrasioni; Urti, colpi, impatti, compressioni.

### **Autopompa per cls**

L'autopompa per getti di cls è un automezzo su gomma attrezzato con una pompa per il sollevamento del calcestruzzo, allo stato fluido, per getti in quota.

#### **Rischi generati dall'uso della Macchina:**

- 1) Caduta dall'alto;
- 2) Caduta di materiale dall'alto o a livello;
- 3) Cesoiamenti, stritolamenti;
- 4) Elettrocuzione;
- 5) Getti, schizzi;
- 6) Inalazione polveri, fibre;
- 7) Incendi, esplosioni;
- 8) Investimento, ribaltamento;
- 9) Irritazioni cutanee, reazioni allergiche;
- 10) Movimentazione manuale dei carichi;
- 11) Rumore per "Operatore pompa per il cls (autopompa)";

Analisi dei livelli di esposizione al rumore con riferimento alla Scheda di Gruppo Omogeneo n. 29 del C.P.T. Torino (Costruzioni edili in genere - Nuove costruzioni).

**Fascia di appartenenza.** Sulla settimana di maggiore esposizione è "Inferiore a 80 dB(A)"; sull'attività di tutto il cantiere è "Inferiore a 80 dB(A)".

#### **Misure Preventive e Protettive relative al rischio:**

#### *Misure tecniche e organizzative:*

**Misure di prevenzione e protezione.** Al fine di eliminare i rischi alla fonte o di ridurli al minimo e, in ogni caso, a livelli non superiori ai valori limite di esposizione le misure di prevenzione e protezione riguardano: a) adozione di metodi di lavoro che implicano una minore esposizione al rumore; b) scelta di attrezzature di lavoro adeguate, tenuto conto del lavoro da svolgere, che emettano il minor rumore possibile, inclusa l'eventualità di rendere disponibili ai lavoratori attrezzature di lavoro conformi ai requisiti di cui al titolo III del

D.Lgs. 19/9/1994 n. 626, il cui obiettivo o effetto è di limitare l'esposizione al rumore; c) progettazione della struttura dei luoghi e dei posti di lavoro; d) adeguata informazione e formazione sull'uso corretto delle attrezzature di lavoro in modo da ridurre al minimo l'esposizione al rumore dei lavoratori; e) adozione di misure tecniche per il contenimento del rumore trasmesso per via aerea, quali schermature, involucri o rivestimenti realizzati con materiali fonoassorbenti e/o adozione di misure tecniche per il contenimento del rumore strutturale, quali sistemi di smorzamento o di isolamento; f) opportuni programmi di manutenzione delle attrezzature e macchine di lavoro, del luogo di lavoro e dei sistemi sul posto di lavoro; g) riduzione del rumore mediante una migliore organizzazione del lavoro attraverso la limitazione e della durata e dell'intensità dell'esposizione e l'adozione di orari di lavoro appropriati, con sufficienti periodi di riposo.

**Locali di riposo.** Nel caso in cui, data la natura dell'attività, il lavoratore benefici dell'utilizzo di locali di riposo messa a disposizione dal datore di lavoro, il rumore in questi locali e' ridotto a un livello compatibile con il loro scopo e le loro condizioni di utilizzo.

#### **Istruzioni per gli addetti.**

- 1) Le cabine delle macchine operatrici devono essere tenute chiuse durante le lavorazioni, per ridurre al minimo l'esposizione dell'operatore.
- 2) I carter ed i rivestimenti degli organi motore devono essere tenuti chiusi.
- 3) Non lasciare in funzione i motori durante le soste prolungate di lavorazione.

12) Scivolamenti, cadute a livello;

13) Urti, colpi, impatti, compressioni;

14) Vibrazioni per "Operatore pompa per il cls (autopompa)";

Analisi delle attività e dei tempi di esposizione con riferimento alla Scheda di Gruppo Omogeneo n. 29 del C.P.T. Torino (Costruzioni edili in genere - Nuove costruzioni): a) spostamenti per 20%.

**Fascia di appartenenza.** Mano-Braccio (HAV): "Non presente"; Corpo Intero (WBV): "Inferiore a 0,5 m/s<sup>2</sup>".

#### **Misure Preventive e Protettive relative al rischio:**

##### Informazione e Formazione:

**Informazione e formazione dei lavoratori.** Nelle attività che comportano una esposizione a rischi derivanti da vibrazioni, il datore di lavoro provvede a che i lavoratori ricevano informazioni e una formazione adeguata con particolare riguardo a: a) le misure adottate a eliminare o ridurre al minimo i rischi derivanti dalle vibrazioni meccaniche; b) i valori limite di esposizione e ai valori d'azione; c) i risultati delle valutazioni e misurazioni delle vibrazioni meccaniche effettuate e alle potenziali lesioni derivanti dalle attrezzature di lavoro utilizzate; d) l'utilità e il modo di individuare e di segnalare sintomi e lesioni; e) le circostanze nelle quali i lavoratori hanno diritto a una sorveglianza

sanitaria; f) le procedure di lavoro sicure per ridurre al minimo l'esposizione a vibrazioni meccaniche.

##### Misure tecniche e organizzative:

**Misure generali.** Il datore di lavoro elimina i rischi alla fonte o li riduce al minimo e, in ogni caso, a livelli non superiori ai valori limite di esposizione.

**Acquisto di nuove macchine mobili.** Il datore di lavoro privilegia, all'atto dell'acquisto di nuove macchine mobili, quelle che espongono a minori livelli di vibrazioni. Inderogabile per  $A(8) > 1,15 \text{ m/s}^2$ .

#### **Misure Preventive e Protettive relative alla Macchina:**

- 1) Autopompa per cls: misure preventive e protettive;

##### Prescrizioni Esecutive:

**Prima dell'uso:** **1)** Controlla tutti i dispositivi di segnalazione (acustici e luminosi) e i gruppi ottici di illuminazione; **2)** Controlla tutti i comandi e i dispositivi frenanti; **3)** Controlla la funzionalità della pulsantiera; **4)** Disponi affinché la visibilità del posto di guida sia ottimale; **5)** Controlla che tutti gli organi di trasmissione siano protetti da contatti accidentali; **6)** Controlla i percorsi e le aree di manovra richiedendo, se necessario, la predisposizione di adeguati rafforzamenti; **7)** Durante gli spostamenti del mezzo, aziona il girofaro; **8)** Nel cantiere procedi a velocità moderata, nel rispetto dei limiti ivi stabiliti; **9)** In prossimità dei posti di lavoro procedi a passo d'uomo; **10)** Controlla che lungo i percorsi carrabili del cantiere e, in particolare, nella zona di lavoro non vi sia la presenza di sottoservizi (cavi, tubazioni, ecc. per il passaggio di gas, energia elettrica, acqua, fognature, linee telefoniche, ecc.); **11)** Se devi effettuare manovre in spazi ristretti o in condizioni di limitata visibilità, richiedi l'intervento di personale a terra; evita, se non esplicitamente consentito, di transitare o fermarti in prossimità del bordo degli scavi; **12)** Accertati che il mezzo sia posizionato in maniera da consentire il passaggio pedonale e, comunque, provvedi a delimitare il raggio d'azione del mezzo e della zona attraversata dalle tubazioni; **13)** Stabilizza il mezzo utilizzando gli appositi stabilizzatori e, ove necessario, provvedi ad ampliarne l'appoggio con basi dotate adeguata resistenza; **14)** Verifica che non vi siano linee elettriche interferenti l'area di manovra del mezzo.

**Durante l'uso:** **1)** Coadiuva il conducente dell'autobetoniera durante le manovre di avvicinamento all'autopompa; **2)** Annuncia l'inizio delle manovre di pompaggio mediante l'apposito segnalatore acustico; **3)** Evita assolutamente di asportare la griglia di protezione della vasca; **4)** Durante le operazioni di pompaggio, sorveglia costantemente l'estremità flessibile del terminale della pompa per impedirne oscillazioni e contraccolpi; **5)** Evita assolutamente di utilizzare il braccio d'uso della pompa per il sollevamento e/o la movimentazione di carichi; **6)** Durante i rifornimenti, spegni il motore, evita di fumare ed accertati dell'assenza di fiamme libere in adiacenza del mezzo; **7)** Informa tempestivamente il preposto e/o il datore

di lavoro, di malfunzionamenti o pericoli che dovessero evidenziarsi durante il lavoro.

**Dopo l'uso:** 1) Effettua tutte le operazioni di revisione e manutenzione della macchina secondo quanto indicato nel libretto del mezzo e sempre dopo esserti accertato che i motori siano spenti e non riavviabili da terzi accidentalmente.

*Riferimenti Normativi:*

Legge 1 marzo 1968 n.186; D.P.R. 24 luglio 1996 n.459; CEI 34-34; D.Lgs. 9 aprile 2008 n. 81, Art. 70; D.Lgs. 9 aprile 2008 n. 81, Allegato 6.

2) DPI: operatore autopompa per cls;

*Prescrizioni Organizzative:*

Devono essere forniti al lavoratore adeguati dispositivi di protezione individuale:

**a)** casco; **b)** calzature di sicurezza; **c)** occhiali (se presente il rischio di schizzi); **d)** guanti; **e)** indumenti protettivi (tute).

**Attrezzi utilizzati dall'operatore:**

a) Attrezzi manuali;

**Rischi generati dall'uso degli attrezzi:**

Punture, tagli, abrasioni; Urti, colpi, impatti, compressioni.

## Carrello elevatore

Il carrello elevatore è una macchina su gomma utilizzata per il trasporto di materiali e costituita da una cabina, destinata ad accogliere il conducente, ed un attrezzo (forche) per il sollevamento e trasporto materiali.

**Rischi generati dall'uso della Macchina:**

- 1) Caduta dall'alto;
- 2) Caduta di materiale dall'alto o a livello;
- 3) Cesoiamenti, stritolamenti;
- 4) Elettrocuzione;
- 5) Inalazione fumi, gas, vapori;
- 6) Incendi, esplosioni;
- 7) Investimento, ribaltamento;
- 8) Irritazioni cutanee, reazioni allergiche;
- 9) Movimentazione manuale dei carichi;
- 10) Punture, tagli, abrasioni;
- 11) Rumore per "Magazziniere";

Analisi dei livelli di esposizione al rumore con riferimento alla Scheda di Gruppo Omogeneo n. 502 del C.P.T. Torino (Edilizia in genere - Magazzino).

**Fascia di appartenenza.** Sulla settimana di maggiore esposizione è "Inferiore a 80 dB(A)"; sull'attività di tutto il cantiere è "Inferiore a 80 dB(A)".

## Misure Preventive e Protettive relative al rischio:

*Misure tecniche e organizzative:*

**Misure di prevenzione e protezione.** Al fine di eliminare i rischi alla fonte o di ridurli al minimo e, in ogni caso, a livelli non superiori ai valori limite di esposizione le misure di prevenzione e protezione riguardano: a) adozione di metodi di lavoro che implicano una minore esposizione al rumore; b) scelta di attrezzature di lavoro adeguate, tenuto conto del lavoro da svolgere, che emettano il minor rumore possibile, inclusa l'eventualità di rendere disponibili ai lavoratori attrezzature di lavoro conformi ai requisiti di cui al titolo III del D.Lgs. 19/9/1994 n. 626, il cui obiettivo o effetto è di limitare l'esposizione al rumore; c) progettazione della struttura dei luoghi e dei posti di lavoro; d) adeguata informazione e formazione sull'uso corretto delle attrezzature di lavoro in modo da ridurre al minimo l'esposizione al rumore dei lavoratori; e) adozione di misure tecniche per il contenimento del rumore trasmesso per via aerea, quali schermature, involucri o rivestimenti realizzati con materiali fonoassorbenti e/o adozione di misure tecniche per il contenimento del rumore strutturale, quali sistemi di smorzamento o di isolamento; f) opportuni programmi di manutenzione delle attrezzature e macchine di lavoro, del luogo di lavoro e dei sistemi sul posto di lavoro; g) riduzione del rumore mediante una migliore organizzazione del lavoro attraverso la limitazione e della durata e dell'intensità dell'esposizione e l'adozione di orari di lavoro appropriati, con sufficienti periodi di riposo.

**Locali di riposo.** Nel caso in cui, data la natura dell'attività, il lavoratore benefici dell'utilizzo di locali di riposo messa a disposizione dal datore di lavoro, il rumore in questi locali e' ridotto a un livello compatibile con il loro scopo e le loro condizioni di utilizzo.

12) Scivolamenti, cadute a livello;

13) Urti, colpi, impatti, compressioni;

14) Vibrazioni per "Magazziniere";

Analisi delle attività e dei tempi di esposizione con riferimento alla Scheda di Gruppo Omogeneo n. 502 del C.P.T. Torino (Edilizia in genere - Magazzino): a) movimentazione materiale (utilizzo carrello elevatore) per 40%.

**Fascia di appartenenza.** Mano-Braccio (HAV): "Non presente"; Corpo Intero (WBV): "Compreso tra 0,5 e 1,15 m/s<sup>2</sup>".

## Misure Preventive e Protettive relative al rischio:

*Sorveglianza Sanitaria:*

**Sorveglianza sanitaria per i lavoratori.** I lavoratori esposti a livelli di vibrazioni superiori ai valori d'azione devono essere sottoposti a sorveglianza sanitaria obbligatoria di cui all'articolo 16 del D.Lgs. 19/9/1994 n. 626. Detto controllo prevede: a) un accertamento preventivo inteso a constatare l'assenza di controindicazioni al lavoro cui i lavoratori sono destinati, ai fini della loro

idoneità alla mansione specifica; b) accertamento periodico, di norma una volta l'anno o con periodicità diversa decisa dal medico competente in funzione della valutazione del rischio.

#### Informazione e Formazione:

**Informazione e formazione dei lavoratori.** Nelle attività che comportano una esposizione a rischi derivanti da vibrazioni, il datore di lavoro provvede a che i lavoratori ricevano informazioni e una formazione adeguata con particolare riguardo a: a) le misure adottate a eliminare o ridurre al minimo i rischi derivanti dalle vibrazioni meccaniche; b) i valori limite di esposizione e ai valori d'azione; c) i risultati delle valutazioni e misurazioni delle vibrazioni meccaniche effettuate e alle potenziali lesioni derivanti dalle attrezzature di lavoro utilizzate; d) l'utilità e il modo di individuare e di segnalare sintomi e lesioni; e) le circostanze nelle quali i lavoratori hanno diritto a una sorveglianza sanitaria; f) le procedure di lavoro sicure per ridurre al minimo l'esposizione a vibrazioni meccaniche.

**Formazione e addestramento uso DPI.** Il datore di lavoro assicura una formazione adeguata e organizza, se necessario, uno specifico addestramento circa l'uso corretto e l'utilizzo pratico dei DPI.

**Formazione specifica uso macchina/attrezzo.** Il datore di lavoro, quando sono superati i valori d'azione, assicura una formazione adeguata e organizza uno specifico addestramento circa l'uso corretto e sicuro delle macchine e/o attrezzature di lavoro, in modo da ridurre al minimo la loro esposizione a vibrazioni meccaniche.

#### Misure tecniche e organizzative:

**Misure generali.** Il datore di lavoro elimina i rischi alla fonte o li riduce al minimo e, in ogni caso, a livelli non superiori ai valori limite di esposizione.

**Acquisto di nuove macchine mobili.** Il datore di lavoro privilegia, all'atto dell'acquisto di nuove macchine mobili, quelle che espongono a minori livelli di vibrazioni. Inderogabile per  $A(8) > 1,15 \text{ m/s}^2$ .

**Adozione di metodi di lavoro.** Il datore di lavoro adotta i cicli di lavoro che consentano di alternare periodi di esposizione a vibrazione a periodi in cui il lavoratore non sia esposto a vibrazione.

**Manutenzione macchine mobili.** Il datore di lavoro adotta un programma di manutenzione regolare e periodico delle macchine mobili, con particolare riguardo alle sospensioni, ai sedili ed al posto di guida degli automezzi.

**Utilizzo corretto di macchine mobili.** I lavoratori devono applicare le modalità corrette di guida al fine di ridurre le vibrazioni in conformità alla formazione ricevuta; ad esempio: evitare alte velocità in particolare su strade accidentate, postura di guida e corretta regolazione del sedile.

**Pianificazione dei percorsi di lavoro.** Il datore di lavoro pianifica, laddove possibile, i percorsi di lavoro scegliendo quelli meno accidentati; oppure, dove possibile, effettuare lavori di livellamento stradale.

**Procedure di lavoro ed esercizi alla colonna.** I lavoratori devono evitare ulteriori fattori di rischio per disturbi a carico della colonna ed effettuare

esercizi per prevenire il mal di schiena durante le pause di lavoro in conformità alla formazione ricevuta.

#### Dispositivi di protezione individuale:

**Fornitura di indumenti per la protezione dal freddo e l'umidità.** Il datore di lavoro fornisce, ai lavoratori esposti alle vibrazioni, indumenti per la protezione dal freddo e dall'umidità.

**Fornitura di dispositivi di smorzamento.** Il datore di lavoro dota le macchine, che espongono ai più alti livelli di vibrazione, di dispositivi di smorzamento che attenuano la vibrazione trasmessa al corpo intero (piedi o parte seduta del lavoratore).

**Fornitura di sedili ammortizzanti.** Il datore di lavoro dota le macchine, che espongono ai più alti livelli di vibrazione, di sedili ammortizzanti che attenuano la vibrazione trasmessa al corpo intero (piedi o parte seduta del lavoratore).

### **Misure Preventive e Protettive relative alla Macchina:**

- 1) Carrello elevatore: misure preventive e protettive;

#### Prescrizioni Esecutive:

**Prima dell'uso:** **1)** Controlla tutti i dispositivi di segnalazione (acustici e luminosi) e i gruppi ottici di illuminazione; **2)** Controlla tutti i comandi e i dispositivi frenanti; **3)** Disponi affinché la visibilità del posto di guida sia ottimale; **4)** Verifica che siano correttamente disposte tutte le protezioni da organi in movimento; **5)** Controlla i percorsi e le aree di manovra richiedendo, se necessario, la predisposizione di adeguati rafforzamenti; **6)** Nel cantiere procedi a velocità moderata, nel rispetto dei limiti ivi stabiliti; **7)** In prossimità dei posti di lavoro procedi a passo d'uomo; **8)** Controlla che lungo i percorsi carrabili del cantiere e, in particolare, nella zona di lavoro non vi sia la presenza di sottoservizi (cavi, tubazioni, ecc. per il passaggio di gas, energia elettrica, acqua, fognature, linee telefoniche, ecc.); **9)** Se devi effettuare manovre in spazi ristretti o in condizioni di limitata visibilità, richiedi l'intervento di personale a terra; **10)** Durante gli spostamenti del mezzo e durante le manovre di sollevamento, aziona il girofaro; **11)** Evita, se non esplicitamente consentito, di transitare o fermarti in prossimità del bordo degli scavi; **12)** Accertati che il mezzo sia posizionato in maniera da consentire il passaggio pedonale e, comunque, provvedi a delimitare il raggio d'azione del mezzo; **13)** Verifica che non vi siano linee elettriche interferenti l'area di manovra del mezzo.

**Durante l'uso:** **1)** Annuncia l'inizio delle manovre di sollevamento e trasporto mediante l'apposito segnalatore acustico; **2)** Durante il lavoro notturno utilizza gli appositi dispositivi di illuminazione; **3)** Mantieni in basso la posizione della forche, sia negli spostamenti a vuoto che con il carico; **4)** Disponi il carico sulle forche (quantità e assetto) in funzione delle condizioni del percorso (presenza di accidentalità, inclinazione longitudinale e trasversale, ecc.), senza mai superare il carico massimo consentito; **5)** Cura particolare attenzione allo stoccaggio dei



materiali movimentati, disponendoli in maniera stabile ed ordinata; **6)** Impedisci a chiunque l'accesso a bordo del mezzo, ed evita assolutamente di utilizzare le forche per sollevare persone; **7)** Evita di traslare il carico, durante la sua movimentazione, al di sopra di postazioni di lavoro e/o passaggio; **8)** Cura la strumentazione ed i comandi, mantenendoli sempre puliti e privi di grasso, ecc.; **9)** Evita assolutamente di effettuare manutenzioni su organi in movimento; **10)** Durante i rifornimenti, spegni il motore, evita di fumare ed accertati dell'assenza di fiamme libere in adiacenza del mezzo; **11)** Informa tempestivamente il preposto e/o il datore di lavoro, di malfunzionamenti o pericoli che dovessero evidenziarsi durante il lavoro.

**Dopo l'uso:** **1)** Evita di lasciare carichi sospesi in posizione elevata; riporta in basso la posizione della forche e accertati di aver azionato il freno di stazionamento; **2)** Effettua tutte le operazioni di revisione e manutenzione della macchina secondo quanto indicato nel libretto del mezzo e sempre dopo esserti accertato che i motori siano spenti e non riavviabili da terzi accidentalmente.

*Riferimenti Normativi:*

Legge 1 marzo 1968 n.186; D.P.R. 24 luglio 1996 n.459; CEI 34-34; D.Lgs. 9 aprile 2008 n. 81, Art. 70; D.Lgs. 9 aprile 2008 n. 81, Allegato 6.

- 2) DPI: operatore carrello elevatore;

*Prescrizioni Organizzative:*

Devono essere forniti al lavoratore adeguati dispositivi di protezione individuale: **a)** casco; **b)** calzature di sicurezza; **c)** guanti; **d)** indumenti protettivi (tute).

## Dumper

Il dumper è una macchina utilizzata esclusivamente per il trasporto e lo scarico del materiale, costituita da un corpo semovente su ruote, munito di un cassone.

Lo scarico del materiale può avvenire posteriormente o lateralmente mediante appositi dispositivi oppure semplicemente a gravità. Il telaio della macchina può essere rigido o articolato intorno ad un asse verticale. In alcuni tipi di dumper, al fine di facilitare la manovra di scarico o distribuzione del materiale, il posto di guida ed i relativi comandi possono essere reversibili.

### Rischi generati dall'uso della Macchina:

- 1) Caduta dall'alto;
- 2) Caduta di materiale dall'alto o a livello;
- 3) Cesoiamenti, stritolamenti;
- 4) Elettrocuzione;
- 5) Inalazione polveri, fibre;
- 6) Incendi, esplosioni;
- 7) Investimento, ribaltamento;
- 8) Irritazioni cutanee, reazioni allergiche;

- 9) Movimentazione manuale dei carichi;

- 10) Rumore per "Operatore dumper";

Analisi dei livelli di esposizione al rumore con riferimento alla Scheda di Gruppo Omogeneo n. 27 del C.P.T. Torino (Costruzioni edili in genere - Nuove costruzioni).

**Fascia di appartenenza.** Sulla settimana di maggiore esposizione è "Superiore a 85 dB(A)"; sull'attività di tutto il cantiere è "Superiore a 85 dB(A)".

### Misure Preventive e Protettive relative al rischio:

*Sorveglianza Sanitaria:*

**Sorveglianza sanitaria per i lavoratori.** I lavoratori la cui esposizione al rumore eccede i valori superiori di azione (Lex > 85 dB(A)) sono sottoposti alla sorveglianza sanitaria di cui all'articolo 16 del D.Lgs. 19/9/1994 n. 626. La sorveglianza è effettuata dal medico competente e comprende: a) accertamenti preventivi intesi a constatare l'assenza di controindicazioni al lavoro cui i lavoratori sono destinati, ai fini della valutazione della loro idoneità alla mansione specifica; b) accertamenti periodici per controllare lo stato di salute dei lavoratori ed esprimere il giudizio di idoneità alla mansione specifica.

*Informazione e Formazione:*

**Informazione e Formazione dei lavoratori.** Nell'ambito degli obblighi di cui agli articoli 21 e 22 del D.Lgs. 19/9/1994 n. 626, i lavoratori esposti a valori uguali o superiori ai valori inferiori di azione sono informati e formati in relazione ai rischi provenienti dall'esposizione al rumore, con particolare riferimento: a) alla natura di detti rischi; b) alle misure adottate in applicazione del presente titolo volte a eliminare o ridurre al minimo il rischio derivante dal rumore, incluse le circostanze in cui si applicano dette misure; c) ai valori limite di esposizione e ai valori di azione di cui all'articolo 49-quater del D.Lgs. 19/9/1994 n. 626; d) ai risultati delle valutazioni e misurazioni del rumore effettuate in applicazione dell'articolo 49-quinquies del D.Lgs. 19/9/1994 n. 626 insieme a una spiegazione del loro significato e dei rischi potenziali; e) all'uso corretto dei dispositivi di protezione individuale dell'udito (art. 43 comma 5 del D.Lgs. 19/9/1994 n. 626); f) all'utilità e ai mezzi impiegati per individuare e segnalare sintomi di danni all'udito; g) alle circostanze nelle quali i lavoratori hanno diritto a una sorveglianza sanitaria e all'obiettivo della stessa; h) alle procedure di lavoro sicure per ridurre al minimo l'esposizione al rumore.

*Misure tecniche e organizzative:*

**Misure di prevenzione e protezione.** Al fine di eliminare i rischi alla fonte o di ridurli al minimo e, in ogni caso, a livelli non superiori ai valori limite di esposizione le misure di prevenzione e protezione riguardano: a) adozione di metodi di lavoro che implicano una minore esposizione al rumore; b) scelta di attrezzature di lavoro adeguate, tenuto conto del lavoro da svolgere, che emettano il minor rumore possibile, inclusa l'eventualità di rendere disponibili ai lavoratori attrezzature di lavoro conformi ai requisiti di cui al titolo III del D.Lgs. 19/9/1994 n. 626, il cui obiettivo o effetto è di limitare l'esposizione al

rumore; c) progettazione della struttura dei luoghi e dei posti di lavoro; d) adeguata informazione e formazione sull'uso corretto delle attrezzature di lavoro in modo da ridurre al minimo l'esposizione al rumore dei lavoratori; e) adozione di misure tecniche per il contenimento del rumore trasmesso per via aerea, quali schermature, involucri o rivestimenti realizzati con materiali fonoassorbenti e/o adozione di misure tecniche per il contenimento del rumore strutturale, quali sistemi di smorzamento o di isolamento; f) opportuni programmi di manutenzione delle attrezzature e macchine di lavoro, del luogo di lavoro e dei sistemi sul posto di lavoro; g) riduzione del rumore mediante una migliore organizzazione del lavoro attraverso la limitazione e della durata e dell'intensità dell'esposizione e l'adozione di orari di lavoro appropriati, con sufficienti periodi di riposo.

**Locali di riposo.** Nel caso in cui, data la natura dell'attività, il lavoratore benefici dell'utilizzo di locali di riposo messa a disposizione dal datore di lavoro, il rumore in questi locali e' ridotto a un livello compatibile con il loro scopo e le loro condizioni di utilizzo.

**Segnalazione e delimitazione zone ad elevata rumorosità.** I luoghi di lavoro dove i lavoratori sono esposti ad un rumore al di sopra dei valori superiori di azione sono indicati da appositi segnali. Dette aree sono inoltre delimitate e l'accesso alle stesse è limitato, ove ciò sia tecnicamente possibile e giustificato dal rischio di esposizione.

**Programma di misure tecniche e organizzative.** Elaborazione ed applicazione di un programma di misure tecniche e organizzative volte a ridurre l'esposizione al rumore, considerando in particolare le misure di prevenzione e protezione sopra elencate.

#### **Istruzioni per gli addetti.**

- 1) Le cabine delle macchine operatrici devono essere tenute chiuse durante le lavorazioni, per ridurre al minimo l'esposizione dell'operatore.
- 2) I carter ed i rivestimenti degli organi motore devono essere tenuti chiusi.
- 3) Non lasciare in funzione i motori durante le soste prolungate di lavorazione.

#### ***Dispositivi di protezione individuale:***

**Uso dei Dispositivi di protezione individuale.** Durante le seguenti attività e con le rispettive indicazioni in merito alla protezione dell'udito i lavoratori sono forniti di specifici DPI dell'udito:

- 1) Utilizzo dumper (B194), protezione dell'udito Obbligatoria, DPI dell'udito Generico (cuffie o inserti) (valore di attenuazione 12 dB(A)).

Si prevede per i lavoratori adeguato addestramento sull'uso dei dispositivi dell'udito (art. 43 comma 5 del D.Lgs. 19/9/1994 n. 626).

- 11) Scivolamenti, cadute a livello;
- 12) Urti, colpi, impatti, compressioni;
- 13) Vibrazioni per "Operatore dumper";

Analisi delle attività e dei tempi di esposizione con riferimento alla Scheda di Gruppo Omogeneo n. 27 del C.P.T. Torino (Costruzioni edili in genere - Nuove costruzioni): a) utilizzo dumper per 60%.

**Fascia di appartenenza.** Mano-Braccio (HAV): "Non presente"; Corpo Intero (WBV): "Compreso tra 0,5 e 1,15 m/s<sup>2</sup>".

#### **Misure Preventive e Protettive relative al rischio:**

##### ***Sorveglianza Sanitaria:***

**Sorveglianza sanitaria per i lavoratori.** I lavoratori esposti a livelli di vibrazioni superiori ai valori d'azione devono essere sottoposti a sorveglianza sanitaria obbligatoria di cui all'articolo 16 del D.Lgs. 19/9/1994 n. 626. Detto controllo prevede: a) un accertamento preventivo inteso a constatare l'assenza di controindicazioni al lavoro cui i lavoratori sono destinati, ai fini della loro idoneità alla mansione specifica; b) accertamento periodico, di norma una volta l'anno o con periodicità diversa decisa dal medico competente in funzione della valutazione del rischio.

##### ***Informazione e Formazione:***

**Informazione e formazione dei lavoratori.** Nelle attività che comportano una esposizione a rischi derivanti da vibrazioni, il datore di lavoro provvede a che i lavoratori ricevano informazioni e una formazione adeguata con particolare riguardo a: a) le misure adottate a eliminare o ridurre al minimo i rischi derivanti dalle vibrazioni meccaniche; b) i valori limite di esposizione e ai valori d'azione; c) i risultati delle valutazioni e misurazioni delle vibrazioni meccaniche effettuate e alle potenziali lesioni derivanti dalle attrezzature di lavoro utilizzate; d) l'utilità e il modo di individuare e di segnalare sintomi e lesioni; e) le circostanze nelle quali i lavoratori hanno diritto a una sorveglianza sanitaria; f) le procedure di lavoro sicure per ridurre al minimo l'esposizione a vibrazioni meccaniche.

**Formazione e addestramento uso DPI.** Il datore di lavoro assicura una formazione adeguata e organizza, se necessario, uno specifico addestramento circa l'uso corretto e l'utilizzo pratico dei DPI.

**Formazione specifica uso macchina/attrezzo.** Il datore di lavoro, quando sono superati i valori d'azione, assicura una formazione adeguata e organizza uno specifico addestramento circa l'uso corretto e sicuro delle macchine e/o attrezzature di lavoro, in modo da ridurre al minimo la loro esposizione a vibrazioni meccaniche.

##### ***Misure tecniche e organizzative:***

**Misure generali.** Il datore di lavoro elimina i rischi alla fonte o li riduce al minimo e, in ogni caso, a livelli non superiori ai valori limite di esposizione.

**Acquisto di nuove macchine mobili.** Il datore di lavoro privilegia, all'atto dell'acquisto di nuove macchine mobili, quelle che espongono a minori livelli di vibrazioni. Inderogabile per A(8) > 1,15 m/s<sup>2</sup>.

**Adozione di metodi di lavoro.** Il datore di lavoro adotta i cicli di lavoro che consentano di alternare periodi di esposizione a vibrazione a periodi in cui il lavoratore non sia esposto a vibrazione.

**Manutenzione macchine mobili.** Il datore di lavoro adotta un programma di manutenzione regolare e periodico delle macchine mobili, con particolare riguardo alle sospensioni, ai sedili ed al posto di guida degli automezzi.

**Utilizzo corretto di macchine mobili.** I lavoratori devono applicare le modalità corrette di guida al fine di ridurre le vibrazioni in conformità alla formazione ricevuta; ad esempio: evitare alte velocità in particolare su strade accidentate, postura di guida e corretta regolazione del sedile.

**Pianificazione dei percorsi di lavoro.** Il datore di lavoro pianifica, laddove possibile, i percorsi di lavoro scegliendo quelli meno accidentali; oppure, dove possibile, effettuare lavori di livellamento stradale.

**Procedure di lavoro ed esercizi alla colonna.** I lavoratori devono evitare ulteriori fattori di rischio per disturbi a carico della colonna ed effettuare esercizi per prevenire il mal di schiena durante le pause di lavoro in conformità alla formazione ricevuta.

*Dispositivi di protezione individuale:*

**Fornitura di indumenti per la protezione dal freddo e l'umidità.** Il datore di lavoro fornisce, ai lavoratori esposti alle vibrazioni, indumenti per la protezione dal freddo e dall'umidità.

**Fornitura di dispositivi di smorzamento.** Il datore di lavoro dota le macchine, che espongono ai più alti livelli di vibrazione, di dispositivi di smorzamento che attenuano la vibrazione trasmessa al corpo intero (piedi o parte seduta del lavoratore).

**Fornitura di sedili ammortizzanti.** Il datore di lavoro dota le macchine, che espongono ai più alti livelli di vibrazione, di sedili ammortizzanti che attenuano la vibrazione trasmessa al corpo intero (piedi o parte seduta del lavoratore).

## Misure Preventive e Protettive relative alla Macchina:

- 1) Dumper: misure preventive e protettive;

*Prescrizioni Esecutive:*

**Prima dell'uso:** 1) Controlla tutti i dispositivi di segnalazione (acustici e luminosi) e i gruppi ottici di illuminazione; 2) Controlla tutti i comandi e i dispositivi frenanti; 3) Nel cantiere procedi a velocità moderata, nel rispetto dei limiti ivi stabiliti; in prossimità dei posti di lavoro procedi a passo d'uomo; 4) Controlla i percorsi e le aree di manovra richiedendo, se necessario, la predisposizione di adeguati rafforzamenti; 5) Durante gli spostamenti del mezzo, aziona il girofaro; 6) Controlla che lungo i percorsi carrabili del cantiere e, in particolare, nella zona di lavoro non vi sia la presenza di sottoservizi (cavi, tubazioni, ecc. per il passaggio di gas, energia elettrica, acqua, fognature, linee telefoniche, ecc.); 7) Se devi

effettuare manovre in spazi ristretti o in condizioni di limitata visibilità, richiedi l'intervento di personale a terra.

**Durante l'uso:** 1) Impedisci a chiunque di farsi trasportare all'interno del cassone; 2) Evita di percorrere in retromarcia lunghi percorsi; 3) Effettua gli spostamenti con il cassone in posizione di riposo; 4) Evita assolutamente di azionare il ribaltabile se il mezzo è in posizione inclinata o in condizioni di stabilità precaria; 5) Provvedi a delimitare il raggio d'azione del mezzo; 6) Cura la strumentazione ed i comandi, mantenendoli sempre puliti e privi di grasso, ecc.; 7) Evita assolutamente di effettuare manutenzioni su organi in movimento; 8) Durante i rifornimenti, spegni il motore, evita di fumare ed accertati dell'assenza di fiamme libere in adiacenza del mezzo; 9) Informa tempestivamente il preposto e/o il datore di lavoro, di malfunzionamenti o pericoli che dovessero evidenziarsi durante il lavoro.

**Dopo l'uso:** 1) Accertati di aver azionato il freno di stazionamento quando riponi il mezzo; 2) Effettua tutte le operazioni di revisione e manutenzione della macchina (ponendo particolare attenzione ai freni ed ai pneumatici) secondo quanto indicato nel libretto del mezzo e sempre dopo esserti accertato che i motori siano spenti e non riavviabili da terzi accidentalmente.

*Riferimenti Normativi:*

Legge 1 marzo 1968 n.186; D.P.R. 24 luglio 1996 n.459; CEI 34-34; D.Lgs. 9 aprile 2008 n. 81, Art. 70; D.Lgs. 9 aprile 2008 n. 81, Allegato 6.

- 2) DPI: operatore dumper;

*Prescrizioni Organizzative:*

Devono essere forniti al lavoratore adeguati dispositivi di protezione individuale: a) casco; b) calzature di sicurezza; c) otoprotettori; d) guanti; e) maschere (se presenti nell'aria polveri o sostanze nocive); f) indumenti protettivi (tute).

## Attrezzi utilizzati dall'operatore:

- a) Attrezzi manuali;

## Rischi generati dall'uso degli attrezzi:

Punture, tagli, abrasioni; Urti, colpi, impatti, compressioni.

## Escavatore

L'escavatore è una macchina particolarmente versatile che può essere indifferentemente utilizzata per gli scavi di sbancamento o a sezione obbligatoria, per opere di demolizioni, per lo scavo in galleria, semplicemente modificando l'utensile disposto alla fine del braccio meccanico. Nel caso di utilizzo per scavi, l'utensile impiegato è una benna che può essere azionata mediante funi o un sistema oleodinamico. L'escavatore è costituito da: a) un corpo base che, durante la lavorazione resta normalmente fermo rispetto al terreno e nel quale sono posizionati gli organi per il movimento della macchina sul piano di lavoro; b) un corpo rotabile

(torretta) che, durante le lavorazioni, può ruotare di 360 gradi rispetto il corpo base e nel quale sono posizionati sia la postazione di comando che il motore e l'utensile funzionale.

### **Rischi generati dall'uso della Macchina:**

- 1) Cesoiamenti, stritolamenti;
- 2) Elettrocuzione;
- 3) Inalazione polveri, fibre;
- 4) Incendi, esplosioni;
- 5) Investimento, ribaltamento;
- 6) Irritazioni cutanee, reazioni allergiche;
- 7) Rumore per "Operatore escavatore";

Analisi dei livelli di esposizione al rumore con riferimento alla Scheda di Gruppo Omogeneo n. 23 del C.P.T. Torino (Costruzioni edili in genere - Nuove costruzioni).

**Fascia di appartenenza.** Sulla settimana di maggiore esposizione è "Uguale a 80 dB(A)"; sull'attività di tutto il cantiere è "Inferiore a 80 dB(A)".

### **Misure Preventive e Protettive relative al rischio:**

#### Misure tecniche e organizzative:

**Misure di prevenzione e protezione.** Al fine di eliminare i rischi alla fonte o di ridurli al minimo e, in ogni caso, a livelli non superiori ai valori limite di esposizione le misure di prevenzione e protezione riguardano: a) adozione di metodi di lavoro che implicano una minore esposizione al rumore; b) scelta di attrezzature di lavoro adeguate, tenuto conto del lavoro da svolgere, che emettano il minor rumore possibile, inclusa l'eventualità di rendere disponibili ai lavoratori attrezzature di lavoro conformi ai requisiti di cui al titolo III del D.Lgs. 19/9/1994 n. 626, il cui obiettivo o effetto è di limitare l'esposizione al rumore; c) progettazione della struttura dei luoghi e dei posti di lavoro; d) adeguata informazione e formazione sull'uso corretto delle attrezzature di lavoro in modo da ridurre al minimo l'esposizione al rumore dei lavoratori; e) adozione di misure tecniche per il contenimento del rumore trasmesso per via aerea, quali schermature, involucri o rivestimenti realizzati con materiali fonoassorbenti e/o adozione di misure tecniche per il contenimento del rumore strutturale, quali sistemi di smorzamento o di isolamento; f) opportuni programmi di manutenzione delle attrezzature e macchine di lavoro, del luogo di lavoro e dei sistemi sul posto di lavoro; g) riduzione del rumore mediante una migliore organizzazione del lavoro attraverso la limitazione e della durata e dell'intensità dell'esposizione e l'adozione di orari di lavoro appropriati, con sufficienti periodi di riposo.

**Locali di riposo.** Nel caso in cui, data la natura dell'attività, il lavoratore benefici dell'utilizzo di locali di riposo messa a disposizione dal datore di lavoro, il rumore in questi locali e' ridotto a un livello compatibile con il loro scopo e le loro condizioni di utilizzo.

### **Istruzioni per gli addetti.**

- 1) Le cabine delle macchine operatrici devono essere tenute chiuse durante le lavorazioni, per ridurre al minimo l'esposizione dell'operatore.
- 2) I carter ed i rivestimenti degli organi motore devono essere tenuti chiusi.
- 3) Non lasciare in funzione i motori durante le soste prolungate di lavorazione.

- 8) Scivolamenti, cadute a livello;
- 9) Urti, colpi, impatti, compressioni;
- 10) Vibrazioni per "Operatore escavatore";

Analisi delle attività e dei tempi di esposizione con riferimento alla Scheda di Gruppo Omogeneo n. 23 del C.P.T. Torino (Costruzioni edili in genere - Nuove costruzioni): a) utilizzo escavatore (cingolato, gommato) per 60%.

**Fascia di appartenenza.** Mano-Braccio (HAV): "Non presente"; Corpo Intero (WBV): "Compreso tra 0,5 e 1,15 m/s<sup>2</sup>".

### **Misure Preventive e Protettive relative al rischio:**

#### Sorveglianza Sanitaria:

**Sorveglianza sanitaria per i lavoratori.** I lavoratori esposti a livelli di vibrazioni superiori ai valori d'azione devono essere sottoposti a sorveglianza sanitaria obbligatoria di cui all'articolo 16 del D.Lgs. 19/9/1994 n. 626. Detto controllo prevede: a) un accertamento preventivo inteso a constatare l'assenza di controindicazioni al lavoro cui i lavoratori sono destinati, ai fini della loro idoneità alla mansione specifica; b) accertamento periodico, di norma una volta l'anno o con periodicità diversa decisa dal medico competente in funzione della valutazione del rischio.

#### Informazione e Formazione:

**Informazione e formazione dei lavoratori.** Nelle attività che comportano una esposizione a rischi derivanti da vibrazioni, il datore di lavoro provvede a che i lavoratori ricevano informazioni e una formazione adeguata con particolare riguardo a: a) le misure adottate a eliminare o ridurre al minimo i rischi derivanti dalle vibrazioni meccaniche; b) i valori limite di esposizione e ai valori d'azione; c) i risultati delle valutazioni e misurazioni delle vibrazioni meccaniche effettuate e alle potenziali lesioni derivanti dalle attrezzature di lavoro utilizzate; d) l'utilità e il modo di individuare e di segnalare sintomi e lesioni; e) le circostanze nelle quali i lavoratori hanno diritto a una sorveglianza sanitaria; f) le procedure di lavoro sicure per ridurre al minimo l'esposizione a vibrazioni meccaniche.

**Formazione e addestramento uso DPI.** Il datore di lavoro assicura una formazione adeguata e organizza, se necessario, uno specifico addestramento circa l'uso corretto e l'utilizzo pratico dei DPI.

**Formazione specifica uso macchina/attrezzo.** Il datore di lavoro, quando sono superati i valori d'azione, assicura una formazione adeguata e organizza uno specifico addestramento circa l'uso corretto e sicuro delle macchine e/o

attrezzature di lavoro, in modo da ridurre al minimo la loro esposizione a vibrazioni meccaniche.

#### Misure tecniche e organizzative:

**Misure generali.** Il datore di lavoro elimina i rischi alla fonte o li riduce al minimo e, in ogni caso, a livelli non superiori ai valori limite di esposizione.

**Acquisto di nuove macchine mobili.** Il datore di lavoro privilegia, all'atto dell'acquisto di nuove macchine mobili, quelle che espongono a minori livelli di vibrazioni. Inderogabile per  $A(8) > 1,15 \text{ m/s}^2$ .

**Adozione di metodi di lavoro.** Il datore di lavoro adotta i cicli di lavoro che consentano di alternare periodi di esposizione a vibrazione a periodi in cui il lavoratore non sia esposto a vibrazione.

**Manutenzione macchine mobili.** Il datore di lavoro adotta un programma di manutenzione regolare e periodico delle macchine mobili, con particolare riguardo alle sospensioni, ai sedili ed al posto di guida degli automezzi.

**Utilizzo corretto di macchine mobili.** I lavoratori devono applicare le modalità corrette di guida al fine di ridurre le vibrazioni in conformità alla formazione ricevuta; ad esempio: evitare alte velocità in particolare su strade accidentate, postura di guida e corretta regolazione del sedile.

**Pianificazione dei percorsi di lavoro.** Il datore di lavoro pianifica, laddove possibile, i percorsi di lavoro scegliendo quelli meno accidentati; oppure, dove possibile, effettuare lavori di livellamento stradale.

**Procedure di lavoro ed esercizi alla colonna.** I lavoratori devono evitare ulteriori fattori di rischio per disturbi a carico della colonna ed effettuare esercizi per prevenire il mal di schiena durante le pause di lavoro in conformità alla formazione ricevuta.

#### Dispositivi di protezione individuale:

**Fornitura di indumenti per la protezione dal freddo e l'umidità.** Il datore di lavoro fornisce, ai lavoratori esposti alle vibrazioni, indumenti per la protezione dal freddo e dall'umidità.

**Fornitura di dispositivi di smorzamento.** Il datore di lavoro dota le macchine, che espongono ai più alti livelli di vibrazione, di dispositivi di smorzamento che attenuano la vibrazione trasmessa al corpo intero (piedi o parte seduta del lavoratore).

**Fornitura di sedili ammortizzanti.** Il datore di lavoro dota le macchine, che espongono ai più alti livelli di vibrazione, di sedili ammortizzanti che attenuano la vibrazione trasmessa al corpo intero (piedi o parte seduta del lavoratore).

### Misure Preventive e Protettive relative alla Macchina:

- 1) Escavatore: misure preventive e protettive;

#### Prescrizioni Esecutive:

**Prima dell'uso:** 1) Controlla tutti i dispositivi di segnalazione (acustici e luminosi) e i gruppi ottici di illuminazione; 2) Controlla tutti i comandi e i dispositivi

frenanti; 3) Disponi affinché la visibilità del posto di guida sia ottimale; 4) Controlla, proteggendoti adeguatamente, l'integrità dei componenti dell'impianto oleodinamico, prestando particolare riguardo alle tubazioni flessibili; 5) Controlla i percorsi e le aree di manovra richiedendo, se necessario, la predisposizione di adeguati rafforzamenti; 6) Nel cantiere procedi a velocità moderata, nel rispetto dei limiti ivi stabiliti; 7) In prossimità dei posti di lavoro procedi a passo d'uomo; 8) Durante gli spostamenti del mezzo, aziona il girofaro; 9) Controlla che lungo i percorsi carrabili del cantiere e, in particolare, nella zona di lavoro non vi sia la presenza di sottoservizi (cavi, tubazioni, ecc. per il passaggio di gas, energia elettrica, acqua, fognature, linee telefoniche, ecc.); 10) Se devi effettuare manovre in spazi ristretti o in condizioni di limitata visibilità, richiedi l'intervento di personale a terra; 11) Evita, se non esplicitamente consentito, di transitare o fermarti in prossimità del bordo degli scavi; 12) Accertati che il mezzo sia posizionato in maniera da consentire il passaggio pedonale e, comunque, provvedi a delimitare il raggio d'azione del mezzo; 13) Verifica che non vi siano linee elettriche interferenti l'area di manovra del mezzo.

**Durante l'uso:** 1) Annuncia l'inizio delle manovre di scavo mediante l'apposito segnalatore acustico; 2) Se il mezzo ne è dotato, ricorda di utilizzare sempre gli stabilizzatori prima di iniziare le operazioni di scavo durante il lavoro notturno utilizza gli appositi dispositivi di illuminazione; 3) Impedisci a chiunque l'accesso a bordo del mezzo; 4) Impedisci a chiunque di farsi trasportare o sollevare all'interno della benna; 5) Evita di traslare il carico, durante la sua movimentazione, al di sopra di postazioni di lavoro e/o passaggio; 6) Cura la strumentazione ed i comandi, mantenendoli sempre puliti e privi di grasso, ecc.; 7) Durante gli spostamenti tenere l'attrezzatura di lavoro ad una altezza dal terreno tale da assicurare una buona visibilità e stabilità; 8) Durante le interruzioni momentanee del lavoro, abbassa a terra la benna ed aziona il dispositivo di blocco dei comandi; 9) Durante le operazioni di sostituzione dei denti della benna, utilizza sempre occhiali di protezione ed otoprotettori; 10) Durante i rifornimenti, spegni il motore, evita di fumare ed accertati dell'assenza di fiamme libere in adiacenza del mezzo; 11) Informa tempestivamente il preposto e/o il datore di lavoro, di malfunzionamenti o pericoli che dovessero evidenziarsi durante il lavoro.

**Dopo l'uso:** 1) Accertati di aver abbassato a terra la benna e di aver azionato il freno di stazionamento ed inserito il blocco dei comandi; 2) Effettua tutte le operazioni di revisione e manutenzione della macchina secondo quanto indicato nel libretto del mezzo e sempre dopo esserti accertato che i motori siano spenti e non riavviabili da terzi accidentalmente.

#### Riferimenti Normativi:

Legge 1 marzo 1968 n.186; D.P.R. 24 luglio 1996 n.459; CEI 34-34; D.Lgs. 9 aprile 2008 n. 81, Art. 70; D.Lgs. 9 aprile 2008 n. 81, Allegato 6.

- 2) DPI: operatore escavatore;

#### Prescrizioni Organizzative:

Devono essere forniti al lavoratore adeguati dispositivi di protezione individuale: **a)** casco; **b)** calzature di sicurezza; **c)** maschere (se presenti nell'aria polveri o sostanze nocive); **d)** ottoprotettori; **e)** guanti; **f)** indumenti protettivi (tute).

### **Attrezzi utilizzati dall'operatore:**

a) Attrezzi manuali;

### **Rischi generati dall'uso degli attrezzi:**

Punture, tagli, abrasioni; Urti, colpi, impatti, compressioni.

## **Finitrice**

La finitrice è una macchina utilizzata nella realizzazione del manto stradale in conglomerato bituminoso e nella posa in opera del tappetino di usura.

### **Rischi generati dall'uso della Macchina:**

- 1) Cesoiamenti, stritolamenti;
- 2) Inalazione fumi, gas, vapori;
- 3) Incendi, esplosioni;
- 4) Investimento, ribaltamento;
- 5) Irritazioni cutanee, reazioni allergiche;
- 6) Rumore per "Operatore rifinitrice";

Analisi dei livelli di esposizione al rumore con riferimento alla Scheda di Gruppo Omogeneo n. 146 del C.P.T. Torino (Costruzioni stradali in genere - Nuove costruzioni).

**Fascia di appartenenza.** Sulla settimana di maggiore esposizione è "Superiore a 85 dB(A)"; sull'attività di tutto il cantiere è "Superiore a 85 dB(A)".

### **Misure Preventive e Protettive relative al rischio:**

#### *Sorveglianza Sanitaria:*

**Sorveglianza sanitaria per i lavoratori.** I lavoratori la cui esposizione al rumore eccede i valori superiori di azione ( $L_{ex} > 85$  dB(A)) sono sottoposti alla sorveglianza sanitaria di cui all'articolo 16 del D.Lgs. 19/9/1994 n. 626. La sorveglianza è effettuata dal medico competente e comprende: a) accertamenti preventivi intesi a constatare l'assenza di controindicazioni al lavoro cui i lavoratori sono destinati, ai fini della valutazione della loro idoneità alla mansione specifica; b) accertamenti periodici per controllare lo stato di salute dei lavoratori ed esprimere il giudizio di idoneità alla mansione specifica.

#### *Informazione e Formazione:*

**Informazione e Formazione dei lavoratori.** Nell'ambito degli obblighi di cui agli articoli 21 e 22 del D.Lgs. 19/9/1994 n. 626, i lavoratori esposti a valori uguali o superiori ai valori inferiori di azione sono informati e formati in

relazione ai rischi provenienti dall'esposizione al rumore, con particolare riferimento: a) alla natura di detti rischi; b) alle misure adottate in applicazione del presente titolo volte a eliminare o ridurre al minimo il rischio derivante dal rumore, incluse le circostanze in cui si applicano dette misure; c) ai valori limite di esposizione e ai valori di azione di cui all'articolo 49-quater del D.Lgs. 19/9/1994 n. 626; d) ai risultati delle valutazioni e misurazioni del rumore effettuate in applicazione dell'articolo 49-quinquies del D.Lgs. 19/9/1994 n. 626 insieme a una spiegazione del loro significato e dei rischi potenziali; e) all'uso corretto dei dispositivi di protezione individuale dell'udito (art. 43 comma 5 del D.Lgs. 19/9/1994 n. 626); f) all'utilità e ai mezzi impiegati per individuare e segnalare sintomi di danni all'udito; g) alle circostanze nelle quali i lavoratori hanno diritto a una sorveglianza sanitaria e all'obiettivo della stessa; h) alle procedure di lavoro sicure per ridurre al minimo l'esposizione al rumore.

#### *Misure tecniche e organizzative:*

**Misure di prevenzione e protezione.** Al fine di eliminare i rischi alla fonte o di ridurli al minimo e, in ogni caso, a livelli non superiori ai valori limite di esposizione le misure di prevenzione e protezione riguardano: a) adozione di metodi di lavoro che implicano una minore esposizione al rumore; b) scelta di attrezzature di lavoro adeguate, tenuto conto del lavoro da svolgere, che emettano il minor rumore possibile, inclusa l'eventualità di rendere disponibili ai lavoratori attrezzature di lavoro conformi ai requisiti di cui al titolo III del D.Lgs. 19/9/1994 n. 626, il cui obiettivo o effetto è di limitare l'esposizione al rumore; c) progettazione della struttura dei luoghi e dei posti di lavoro; d) adeguata informazione e formazione sull'uso corretto delle attrezzature di lavoro in modo da ridurre al minimo l'esposizione al rumore dei lavoratori; e) adozione di misure tecniche per il contenimento del rumore trasmesso per via aerea, quali schermature, involucri o rivestimenti realizzati con materiali fonoassorbenti e/o adozione di misure tecniche per il contenimento del rumore strutturale, quali sistemi di smorzamento o di isolamento; f) opportuni programmi di manutenzione delle attrezzature e macchine di lavoro, del luogo di lavoro e dei sistemi sul posto di lavoro; g) riduzione del rumore mediante una migliore organizzazione del lavoro attraverso la limitazione e della durata e dell'intensità dell'esposizione e l'adozione di orari di lavoro appropriati, con sufficienti periodi di riposo.

**Locali di riposo.** Nel caso in cui, data la natura dell'attività, il lavoratore benefici dell'utilizzo di locali di riposo messa a disposizione dal datore di lavoro, il rumore in questi locali è ridotto a un livello compatibile con il loro scopo e le loro condizioni di utilizzo.

**Segnalazione e delimitazione zone ad elevata rumorosità.** I luoghi di lavoro dove i lavoratori sono esposti ad un rumore al di sopra dei valori superiori di azione sono indicati da appositi segnali. Dette aree sono inoltre delimitate e l'accesso alle stesse è limitato, ove ciò sia tecnicamente possibile e giustificato dal rischio di esposizione.

**Programma di misure tecniche e organizzative.** Elaborazione ed applicazione di un programma di misure tecniche e organizzative volte a ridurre l'esposizione al rumore, considerando in particolare le misure di prevenzione e protezione sopra elencate.

**Istruzioni per gli addetti.**

- 1) I carter ed i rivestimenti degli organi motore devono essere tenuti chiusi.
- 2) Non lasciare in funzione i motori durante le soste prolungate di lavorazione.

*Dispositivi di protezione individuale:*

**Uso dei Dispositivi di protezione individuale.** Durante le seguenti attività e con le rispettive indicazioni in merito alla protezione dell'udito i lavoratori sono forniti di specifici DPI dell'udito:

- 1) Utilizzo rifinitrice (B539), protezione dell'udito Obbligatoria, DPI dell'udito Generico (cuffie o inserti) (valore di attenuazione 12 dB(A)).

Si prevede per i lavoratori adeguato addestramento sull'uso dei dispositivi dell'udito (art. 43 comma 5 del D.Lgs. 19/9/1994 n. 626).

- 7) Scivolamenti, cadute a livello;
- 8) Vibrazioni per "Operatore rifinitrice";

Analisi delle attività e dei tempi di esposizione con riferimento alla Scheda di Gruppo Omogeneo n. 146 del C.P.T. Torino (Costruzioni stradali in genere - Nuove costruzioni): a) utilizzo rifinitrice per 65%.

**Fascia di appartenenza.** Mano-Braccio (HAV): "Non presente"; Corpo Intero (WBV): "Compreso tra 0,5 e 1,15 m/s<sup>2</sup>".

**Misure Preventive e Protettive relative al rischio:**

*Sorveglianza Sanitaria:*

**Sorveglianza sanitaria per i lavoratori.** I lavoratori esposti a livelli di vibrazioni superiori ai valori d'azione devono essere sottoposti a sorveglianza sanitaria obbligatoria di cui all'articolo 16 del D.Lgs. 19/9/1994 n. 626. Detto controllo prevede: a) un accertamento preventivo inteso a constatare l'assenza di controindicazioni al lavoro cui i lavoratori sono destinati, ai fini della loro idoneità alla mansione specifica; b) accertamento periodico, di norma una volta l'anno o con periodicità diversa decisa dal medico competente in funzione della valutazione del rischio.

*Informazione e Formazione:*

**Informazione e formazione dei lavoratori.** Nelle attività che comportano una esposizione a rischi derivanti da vibrazioni, il datore di lavoro provvede a che i lavoratori ricevano informazioni e una formazione adeguata con particolare riguardo a: a) le misure adottate a eliminare o ridurre al minimo i rischi derivanti dalle vibrazioni meccaniche; b) i valori limite di esposizione e ai valori d'azione; c) i risultati delle valutazioni e misurazioni delle vibrazioni meccaniche effettuate e alle potenziali lesioni derivanti dalle attrezzature di lavoro utilizzate; d) l'utilità e il modo di individuare e di segnalare sintomi e lesioni; e) le circostanze nelle quali i lavoratori hanno diritto a una sorveglianza

sanitaria; f) le procedure di lavoro sicure per ridurre al minimo l'esposizione a vibrazioni meccaniche.

**Formazione e addestramento uso DPI.** Il datore di lavoro assicura una formazione adeguata e organizza, se necessario, uno specifico addestramento circa l'uso corretto e l'utilizzo pratico dei DPI.

**Formazione specifica uso macchina/attrezzo.** Il datore di lavoro, quando sono superati i valori d'azione, assicura una formazione adeguata e organizza uno specifico addestramento circa l'uso corretto e sicuro delle macchine e/o attrezzature di lavoro, in modo da ridurre al minimo la loro esposizione a vibrazioni meccaniche.

*Misure tecniche e organizzative:*

**Misure generali.** Il datore di lavoro elimina i rischi alla fonte o li riduce al minimo e, in ogni caso, a livelli non superiori ai valori limite di esposizione.

**Acquisto di nuove macchine mobili.** Il datore di lavoro privilegia, all'atto dell'acquisto di nuove macchine mobili, quelle che espongono a minori livelli di vibrazioni. Inderogabile per A(8) > 1,15 m/s<sup>2</sup>.

**Adozione di metodi di lavoro.** Il datore di lavoro adotta i cicli di lavoro che consentano di alternare periodi di esposizione a vibrazione a periodi in cui il lavoratore non sia esposto a vibrazione.

**Manutenzione macchine mobili.** Il datore di lavoro adotta un programma di manutenzione regolare e periodico delle macchine mobili, con particolare riguardo alle sospensioni, ai sedili ed al posto di guida degli automezzi.

**Utilizzo corretto di macchine mobili.** I lavoratori devono applicare le modalità corrette di guida al fine di ridurre le vibrazioni in conformità alla formazione ricevuta; ad esempio: evitare alte velocità in particolare su strade accidentate, postura di guida e corretta regolazione del sedile.

**Pianificazione dei percorsi di lavoro.** Il datore di lavoro pianifica, laddove possibile, i percorsi di lavoro scegliendo quelli meno accidentati; oppure, dove possibile, effettuare lavori di livellamento stradale.

**Procedure di lavoro ed esercizi alla colonna.** I lavoratori devono evitare ulteriori fattori di rischio per disturbi a carico della colonna ed effettuare esercizi per prevenire il mal di schiena durante le pause di lavoro in conformità alla formazione ricevuta.

*Dispositivi di protezione individuale:*

**Fornitura di indumenti per la protezione dal freddo e l'umidità.** Il datore di lavoro fornisce, ai lavoratori esposti alle vibrazioni, indumenti per la protezione dal freddo e dall'umidità.

**Fornitura di dispositivi di smorzamento.** Il datore di lavoro dota le macchine, che espongono ai più alti livelli di vibrazione, di dispositivi di smorzamento che attenuano la vibrazione trasmessa al corpo intero (piedi o parte seduta del lavoratore).

**Fornitura di sedili ammortizzanti.** Il datore di lavoro dota le macchine, che espongono ai più alti livelli di vibrazione, di sedili ammortizzanti che attenuano la vibrazione trasmessa al corpo intero (piedi o parte seduta del lavoratore).

## Misure Preventive e Protettive relative alla Macchina:

- 1) Finitrice: misure preventive e protettive;

### *Prescrizioni Esecutive:*

**Prima dell'uso:** 1) Controlla tutti i dispositivi di segnalazione (acustici e luminosi) e i gruppi ottici di illuminazione; 2) Controlla i dispositivi frenanti e tutti i comandi disposti al posto di guida e sulla pedana posteriore; 3) Controlla, proteggendoti adeguatamente, l'integrità dei componenti dell'impianto oleodinamico, prestando particolare riguardo alle tubazioni flessibili; 4) Controlla il corretto funzionamento del riduttore di pressione, del manometro, delle connessioni tra tubazioni, bruciatori e bombole; 5) Accertati che l'area di lavoro sia stata adeguatamente segnalata e che il traffico veicolare sia stato deviato a distanza di sicurezza; 6) Durante gli spostamenti del mezzo, aziona il girofaro; 7) Se devi effettuare manovre in spazi ristretti o in condizioni di limitata visibilità, richiedi l'intervento di personale a terra; 8) Evita, se non esplicitamente consentito, di transitare o fermarti in prossimità del bordo degli scavi.

**Durante l'uso:** 1) Annuncia l'inizio delle manovre mediante l'apposito segnalatore acustico; 2) Durante il lavoro notturno utilizza gli appositi dispositivi di illuminazione; 3) Impedisci a chiunque l'accesso a bordo del mezzo; 4) Cura la strumentazione ed i comandi, mantenendoli sempre puliti e privi di grasso, ecc.; 5) Impedisci a chiunque di introdurre qualsiasi attrezzo all'interno del vano cocea (anche per eventuali rimozioni) durante il funzionamento del mezzo; 6) Sorveglia che il personale si mantenga a distanza di sicurezza dal bruciatore e dai fianchi di contenimento; 7) Durante i rifornimenti, spegni il motore, evita di fumare ed accertati dell'assenza di fiamme libere in adiacenza del mezzo; 8) Informa tempestivamente il preposto e/o il datore di lavoro, di malfunzionamenti o pericoli che dovessero evidenziarsi durante il lavoro.

**Dopo l'uso:** 1) Accertati di aver spento i bruciatori, chiuso il rubinetto della bombola, azionato il freno di stazionamento; 2) Effettua tutte le operazioni di revisione e manutenzione della macchina secondo quanto indicato nel libretto del mezzo e sempre dopo esserti accertato che i motori siano spenti e non riavviabili da terzi accidentalmente.

### *Riferimenti Normativi:*

Legge 1 marzo 1968 n.186; D.P.R. 24 luglio 1996 n.459; CEI 34-34; D.Lgs. 9 aprile 2008 n. 81, Art. 70; D.Lgs. 9 aprile 2008 n. 81, Allegato 6.

- 2) DPI: operatore finitrice;

### *Prescrizioni Organizzative:*

Devono essere forniti al lavoratore adeguati dispositivi di protezione individuale: **a)** casco; **b)** copricapo; **c)** calzature di sicurezza; **d)** maschere (se presenti nell'aria polveri o sostanze nocive); **e)** guanti; **f)** indumenti protettivi (tute).

## Attrezzi utilizzati dall'operatore:

- a) Attrezzi manuali;

## Rischi generati dall'uso degli attrezzi:

Punture, tagli, abrasioni; Urti, colpi, impatti, compressioni.

## Gru a torre

La gru a torre è il principale mezzo di sollevamento e movimentazione dei carichi in cantiere. È azionata da un proprio motore ed è costituita, essenzialmente, dalle seguenti parti: **a)** la struttura, composta da profilati e tubolari metallici saldati ed imbullonati in modo da realizzare un traliccio; **b)** il sistema stabilizzante, costituito dalla zavorra di base e, per le gru con rotazione in alto, da quella di controfreccia posta sulla parte rotante, mentre per quelle con rotazione in basso, la zavorra di controfreccia viene sostituita dall'azione di un tirante collegato a quella di base; **c)** gli organi di movimento, composti dai motori, generalmente elettrici, e dai meccanismi che servono per manovrare la gru; **d)** i dispositivi di sicurezza, i cui principali sono di carattere elettrico. Esistono in commercio numerosi tipi di gru, che si differenziano principalmente per le dimensioni e quindi per le portate sollevabili. Le gru possono essere dotate di basamenti fissi o su rotaie, per consentire un più agevole utilizzo durante lo sviluppo del cantiere senza dover essere costretti a smontarla e montarla ripetutamente.

## Rischi generati dall'uso della Macchina:

- 1) Caduta dall'alto;
- 2) Caduta di materiale dall'alto o a livello;
- 3) Elettrocuzione;
- 4) Irritazioni cutanee, reazioni allergiche;
- 5) Rumore per "Gruista (gru a torre)";

Analisi dei livelli di esposizione al rumore con riferimento alla Scheda di Gruppo Omogeneo n. 25 del C.P.T. Torino (Costruzioni edili in genere - Nuove costruzioni).

**Fascia di appartenenza.** Sulla settimana di maggiore esposizione è "Inferiore a 80 dB(A)"; sull'attività di tutto il cantiere è "Inferiore a 80 dB(A)".

## Misure Preventive e Protettive relative al rischio:

### *Misure tecniche e organizzative:*

**Misure di prevenzione e protezione.** Al fine di eliminare i rischi alla fonte o di ridurli al minimo e, in ogni caso, a livelli non superiori ai valori limite di esposizione le misure di prevenzione e protezione riguardano: a) adozione di metodi di lavoro che implicano una minore esposizione al rumore; b) scelta di attrezzature di lavoro adeguate, tenuto conto del lavoro da svolgere, che emettano il minor rumore possibile, inclusa l'eventualità di rendere disponibili ai lavoratori attrezzature di lavoro conformi ai requisiti di cui al titolo III del D.Lgs. 19/9/1994 n. 626, il cui obiettivo o effetto è di limitare l'esposizione al



rumore; c) progettazione della struttura dei luoghi e dei posti di lavoro; d) adeguata informazione e formazione sull'uso corretto delle attrezzature di lavoro in modo da ridurre al minimo l'esposizione al rumore dei lavoratori; e) adozione di misure tecniche per il contenimento del rumore trasmesso per via aerea, quali schermature, involucri o rivestimenti realizzati con materiali fonoassorbenti e/o adozione di misure tecniche per il contenimento del rumore strutturale, quali sistemi di smorzamento o di isolamento; f) opportuni programmi di manutenzione delle attrezzature e macchine di lavoro, del luogo di lavoro e dei sistemi sul posto di lavoro; g) riduzione del rumore mediante una migliore organizzazione del lavoro attraverso la limitazione e della durata e dell'intensità dell'esposizione e l'adozione di orari di lavoro appropriati, con sufficienti periodi di riposo.

**Locali di riposo.** Nel caso in cui, data la natura dell'attività, il lavoratore benefici dell'utilizzo di locali di riposo messa a disposizione dal datore di lavoro, il rumore in questi locali e' ridotto a un livello compatibile con il loro scopo e le loro condizioni di utilizzo.

#### **Istruzioni per gli addetti.**

- 1) Le cabine delle macchine operatrici devono essere tenute chiuse durante le lavorazioni, per ridurre al minimo l'esposizione dell'operatore.
- 2) I carter ed i rivestimenti degli organi motore devono essere tenuti chiusi.
- 3) Non lasciare in funzione i motori durante le soste prolungate di lavorazione.

- 6) Scivolamenti, cadute a livello;
- 7) Urti, colpi, impatti, compressioni;

#### **Misure Preventive e Protettive relative alla Macchina:**

- 1) Gru a torre: misure preventive e protettive;

##### *Prescrizioni Esecutive:*

**Prima dell'uso:** 1) Accertati che non vi siano cedimenti della base d'appoggio della gru o che si evidenzino ristagni d'acqua; 2) Verifica che non si proceda a scavi in prossimità della base d'appoggio della gru o, se necessari, tali scavi vengano adeguatamente armati; 3) Controlla tutti i dispositivi di segnalazione (acustici e luminosi) e dei gruppi ottici di illuminazione; 4) Verifica che non vi siano linee elettriche o strutture fisse interferenti l'area di manovra della gru; 5) Verifica che siano correttamente disposte tutte le protezioni da organi in movimento; 6) Controlla la funzionalità della pulsantiera; 7) Accertati che sia correttamente disposta la protezione della zavorra (nel caso di rotazione bassa); 8) Accertati che sia stato effettuato il rifornimento di lubrificante agli ingrassatori relativi agli organi in rotazione; 9) Controlla la funzionalità della sicura di chiusura del gancio e del freno della rotazione; 10) Controlla l'efficienza dei fine corsa elettrici e meccanici, di salita, discesa e traslazioni; 11) Qualora vi sia presenza di più gru interferenti, e la loro reciproca movimentazione sia stata pianificata, prendi

visione degli ordini di servizio relativi alle modalità di movimentazione e di segnalazione; 12) Effettua un'accurata verifica delle condizioni della gru a seguito di fenomeni meteorologici rilevanti o eventi tellurici.

**Durante l'uso:** 1) Annuncia l'inizio delle manovre mediante l'apposito segnalatore acustico; 2) Evita di far transitare il carico al di sopra di postazioni di lavoro e/o passaggio; 3) Ricordati di utilizzare la forca solo per le operazioni di carico e scarico degli automezzi, senza mai superare l'altezza da terra di m. 2; 4) Utilizza solo contenitori adeguati al tipo di materiale da movimentare (in particolare per materiali minuti, adopera benne, cestelli, cassoni metallici dotati di ganci di chiusura); 5) Il sollevamento e/o lo scarico deve essere sempre effettuato con le funi in posizione verticale; 6) Il sollevamento e/o lo scarico deve essere sempre effettuato con gradualità; 7) Verifica che i carichi siano sempre ben equilibrati imbracati, attenendoti sempre alle portate indicate sui cartelli; 8) Prima di far sganciare il carico, accertati sempre che esso sia stabile; 9) Durante le soste, ritira il gancio in posizione di riposo, libera la gru al vento scollegandola elettricamente, ed evita di lasciare carichi sospesi; 10) In presenza di forte vento, sospendi ogni operazione, procedi ad un ancoraggio supplementare e lascia libero il braccio di ruotare; 11) Informa tempestivamente il preposto e/o il datore di lavoro, di malfunzionamenti o pericoli che dovessero evidenziarsi durante il lavoro.

**Dopo l'uso:** 1) Al termine del turno di lavoro, ritira il gancio in posizione di riposo, libera la gru al vento scollegandola elettricamente, ed evita di lasciare carichi sospesi; 2) Procedi ad un ancoraggio supplementare; 3) Inoltre accertati che periodicamente vengano effettuate le prescritte manutenzioni; 4) In particolare: controlla che sia stata effettuata la verifica trimestrale delle funi; 5) Accertati che la struttura non presenti aste deformate o ossidate e che i bulloni siano correttamente serrati; 6) Accertati dello stato di usura e funzionamento delle parti in movimento, dell'avvolgicavo, dei freni dei motori e di rotazione; 7) Verifica il livello dell'olio negli ingrassatori, accertandoti che pulegge, tamburo, ralla, ecc. siano ben ingrassati; 8) Verifica l'integrità dei conduttori di terra contro le scariche atmosferiche; 9) In caso di interventi di manutenzione al di fuori delle protezioni fisse, utilizza un'imbracatura di sicurezza con doppia fune di trattenuta; 10) Accertati della corretta taratura del limitatore di carico.

##### *Riferimenti Normativi:*

D.M. 12 settembre 1959; Legge 1 marzo 1968 n.186; D.P.R. 24 luglio 1996 n.459; CEI 34-34; D.Lgs. 9 aprile 2008 n. 81, Allegato 6; D.Lgs. 9 aprile 2008 n. 81, Art. 81; D.Lgs. 9 aprile 2008 n. 81, Art. 70.

- 2) DPI: operatore gru a torre;

##### *Prescrizioni Organizzative:*

Devono essere forniti al lavoratore adeguati dispositivi di protezione individuale: a) casco; b) calzature di sicurezza; c) guanti; d) indumenti protettivi (tute); e) attrezzatura anticaduta.

#### **Attrezzi utilizzati dall'operatore:**

a) Attrezzi manuali;

### **Rischi generati dall'uso degli attrezzi:**

Punture, tagli, abrasioni; Urti, colpi, impatti, compressioni.

## **Pala meccanica**

La pala meccanica è una macchina utilizzata per lo scavo, carico, sollevamento, trasporto e scarico del materiale. La macchina è costituita da un corpo semovente, su cingoli o su ruote, munita di una benna, nella quale, mediante la spinta della macchina, avviene il caricamento del terreno. Lo scarico può avvenire mediante il rovesciamento della benna, frontalmente, lateralmente o posteriormente. I caricatori su ruote possono essere a telaio rigido o articolato intorno ad un asse verticale. Per particolari lavorazioni la macchina può essere equipaggiata anteriormente con benne speciali e, posteriormente, con attrezzi trainati o portati quali scarificatori, verricelli, ecc.

### **Rischi generati dall'uso della Macchina:**

- 1) Cesoiamenti, stritolamenti;
- 2) Inalazione polveri, fibre;
- 3) Incendi, esplosioni;
- 4) Investimento, ribaltamento;
- 5) Irritazioni cutanee, reazioni allergiche;
- 6) Rumore per "Operatore pala meccanica";

Analisi dei livelli di esposizione al rumore con riferimento alla Scheda di Gruppo Omogeneo n. 22 del C.P.T. Torino (Costruzioni edili in genere - Nuove costruzioni).

**Fascia di appartenenza.** Sulla settimana di maggiore esposizione è "Compresa tra 80 e 85 dB(A)"; sull'attività di tutto il cantiere è "Compresa tra 80 e 85 dB(A)".

### **Misure Preventive e Protettive relative al rischio:**

#### *Sorveglianza Sanitaria:*

**Sorveglianza sanitaria per i lavoratori.** La sorveglianza sanitaria è estesa ai lavoratori esposti a livelli superiori ai valori inferiori di azione (Lex maggiori di 80 dB(A) e minore o uguale di 85 dB(A)), su loro richiesta o qualora il medico competente ne confermi l'opportunità. La sorveglianza è effettuata dal medico competente e comprende: a) accertamenti preventivi intesi a constatare l'assenza di controindicazioni al lavoro cui i lavoratori sono destinati, ai fini della valutazione della loro idoneità alla mansione specifica; b) accertamenti periodici per controllare lo stato di salute dei lavoratori ed esprimere il giudizio di idoneità alla mansione specifica.

#### *Informazione e Formazione:*

**Informazione e Formazione dei lavoratori.** Nell'ambito degli obblighi di cui agli articoli 21 e 22 del D.Lgs. 19/9/1994 n. 626, i lavoratori esposti a valori

uguali o superiori ai valori inferiori di azione sono informati e formati in relazione ai rischi provenienti dall'esposizione al rumore, con particolare riferimento: a) alla natura di detti rischi; b) alle misure adottate in applicazione del presente titolo volte a eliminare o ridurre al minimo il rischio derivante dal rumore, incluse le circostanze in cui si applicano dette misure; c) ai valori limite di esposizione e ai valori di azione di cui all'articolo 49-quater del D.Lgs. 19/9/1994 n. 626; d) ai risultati delle valutazioni e misurazioni del rumore effettuate in applicazione dell'articolo 49-quinquies del D.Lgs. 19/9/1994 n. 626 insieme a una spiegazione del loro significato e dei rischi potenziali; e) all'uso corretto dei dispositivi di protezione individuale dell'udito (art. 43 comma 5 del D.Lgs. 19/9/1994 n. 626); f) all'utilità e ai mezzi impiegati per individuare e segnalare sintomi di danni all'udito; g) alle circostanze nelle quali i lavoratori hanno diritto a una sorveglianza sanitaria e all'obiettivo della stessa; h) alle procedure di lavoro sicure per ridurre al minimo l'esposizione al rumore.

#### *Misure tecniche e organizzative:*

**Misure di prevenzione e protezione.** Al fine di eliminare i rischi alla fonte o di ridurli al minimo e, in ogni caso, a livelli non superiori ai valori limite di esposizione le misure di prevenzione e protezione riguardano: a) adozione di metodi di lavoro che implicano una minore esposizione al rumore; b) scelta di attrezzature di lavoro adeguate, tenuto conto del lavoro da svolgere, che emettano il minor rumore possibile, inclusa l'eventualità di rendere disponibili ai lavoratori attrezzature di lavoro conformi ai requisiti di cui al titolo III del D.Lgs. 19/9/1994 n. 626, il cui obiettivo o effetto è di limitare l'esposizione al rumore; c) progettazione della struttura dei luoghi e dei posti di lavoro; d) adeguata informazione e formazione sull'uso corretto delle attrezzature di lavoro in modo da ridurre al minimo l'esposizione al rumore dei lavoratori; e) adozione di misure tecniche per il contenimento del rumore trasmesso per via aerea, quali schermature, involucri o rivestimenti realizzati con materiali fonoassorbenti e/o adozione di misure tecniche per il contenimento del rumore strutturale, quali sistemi di smorzamento o di isolamento; f) opportuni programmi di manutenzione delle attrezzature e macchine di lavoro, del luogo di lavoro e dei sistemi sul posto di lavoro; g) riduzione del rumore mediante una migliore organizzazione del lavoro attraverso la limitazione e della durata e dell'intensità dell'esposizione e l'adozione di orari di lavoro appropriati, con sufficienti periodi di riposo.

**Locali di riposo.** Nel caso in cui, data la natura dell'attività, il lavoratore benefici dell'utilizzo di locali di riposo messa a disposizione dal datore di lavoro, il rumore in questi locali è ridotto a un livello compatibile con il loro scopo e le loro condizioni di utilizzo.

#### **Istruzioni per gli addetti.**

- 1) Le cabine delle macchine operatrici devono essere tenute chiuse durante le lavorazioni, per ridurre al minimo l'esposizione dell'operatore.
- 2) I carter ed i rivestimenti degli organi motore devono essere tenuti chiusi.

3) Non lasciare in funzione i motori durante le soste prolungate di lavorazione.

***Dispositivi di protezione individuale:***

**Uso dei Dispositivi di protezione individuale.** Durante le seguenti attività e con le rispettive indicazioni in merito alla protezione dell'udito i lavoratori sono forniti di specifici DPI dell'udito:

1) Utilizzo pala (B446), protezione dell'udito Facoltativa, DPI dell'udito Generico (cuffie o inserti) (valore di attenuazione 12 dB(A)).

Si prevede per i lavoratori adeguato addestramento sull'uso dei dispositivi dell'udito (art. 43 comma 5 del D.Lgs. 19/9/1994 n. 626).

7) Scivolamenti, cadute a livello;

8) Vibrazioni per "Operatore pala meccanica";

Analisi delle attività e dei tempi di esposizione con riferimento alla Scheda di Gruppo Omogeneo n. 22 del C.P.T. Torino (Costruzioni edili in genere - Nuove costruzioni): a) utilizzo pala meccanica (cingolata, gommata) per 60%.

**Fascia di appartenenza.** Mano-Braccio (HAV): "Non presente"; Corpo Intero (WBV): "Compreso tra 0,5 e 1,15 m/s<sup>2</sup>".

**Misure Preventive e Protettive relative al rischio:**

***Sorveglianza Sanitaria:***

**Sorveglianza sanitaria per i lavoratori.** I lavoratori esposti a livelli di vibrazioni superiori ai valori d'azione devono essere sottoposti a sorveglianza sanitaria obbligatoria di cui all'articolo 16 del D.Lgs. 19/9/1994 n. 626. Detto controllo prevede: a) un accertamento preventivo inteso a constatare l'assenza di controindicazioni al lavoro cui i lavoratori sono destinati, ai fini della loro idoneità alla mansione specifica; b) accertamento periodico, di norma una volta l'anno o con periodicità diversa decisa dal medico competente in funzione della valutazione del rischio.

***Informazione e Formazione:***

**Informazione e formazione dei lavoratori.** Nelle attività che comportano una esposizione a rischi derivanti da vibrazioni, il datore di lavoro provvede a che i lavoratori ricevano informazioni e una formazione adeguata con particolare riguardo a: a) le misure adottate a eliminare o ridurre al minimo i rischi derivanti dalle vibrazioni meccaniche; b) i valori limite di esposizione e ai valori d'azione; c) i risultati delle valutazioni e misurazioni delle vibrazioni meccaniche effettuate e alle potenziali lesioni derivanti dalle attrezzature di lavoro utilizzate; d) l'utilità e il modo di individuare e di segnalare sintomi e lesioni; e) le circostanze nelle quali i lavoratori hanno diritto a una sorveglianza sanitaria; f) le procedure di lavoro sicure per ridurre al minimo l'esposizione a vibrazioni meccaniche.

**Formazione e addestramento uso DPI.** Il datore di lavoro assicura una formazione adeguata e organizza, se necessario, uno specifico addestramento circa l'uso corretto e l'utilizzo pratico dei DPI.

**Formazione specifica uso macchina/attrezzo.** Il datore di lavoro, quando sono superati i valori d'azione, assicura una formazione adeguata e organizza uno

specifico addestramento circa l'uso corretto e sicuro delle macchine e/o attrezzature di lavoro, in modo da ridurre al minimo la loro esposizione a vibrazioni meccaniche.

***Misure tecniche e organizzative:***

**Misure generali.** Il datore di lavoro elimina i rischi alla fonte o li riduce al minimo e, in ogni caso, a livelli non superiori ai valori limite di esposizione.

**Acquisto di nuove macchine mobili.** Il datore di lavoro privilegia, all'atto dell'acquisto di nuove macchine mobili, quelle che espongono a minori livelli di vibrazioni. Inderogabile per  $A(8) > 1,15 \text{ m/s}^2$ .

**Adozione di metodi di lavoro.** Il datore di lavoro adotta i cicli di lavoro che consentano di alternare periodi di esposizione a vibrazione a periodi in cui il lavoratore non sia esposto a vibrazione.

**Manutenzione macchine mobili.** Il datore di lavoro adotta un programma di manutenzione regolare e periodico delle macchine mobili, con particolare riguardo alle sospensioni, ai sedili ed al posto di guida degli automezzi.

**Utilizzo corretto di macchine mobili.** I lavoratori devono applicare le modalità corrette di guida al fine di ridurre le vibrazioni in conformità alla formazione ricevuta; ad esempio: evitare alte velocità in particolare su strade accidentate, postura di guida e corretta regolazione del sedile.

**Pianificazione dei percorsi di lavoro.** Il datore di lavoro pianifica, laddove possibile, i percorsi di lavoro scegliendo quelli meno accidentati; oppure, dove possibile, effettuare lavori di livellamento stradale.

**Procedure di lavoro ed esercizi alla colonna.** I lavoratori devono evitare ulteriori fattori di rischio per disturbi a carico della colonna ed effettuare esercizi per prevenire il mal di schiena durante le pause di lavoro in conformità alla formazione ricevuta.

***Dispositivi di protezione individuale:***

**Fornitura di indumenti per la protezione dal freddo e l'umidità.** Il datore di lavoro fornisce, ai lavoratori esposti alle vibrazioni, indumenti per la protezione dal freddo e dall'umidità.

**Fornitura di dispositivi di smorzamento.** Il datore di lavoro dota le macchine, che espongono ai più alti livelli di vibrazione, di dispositivi di smorzamento che attenuano la vibrazione trasmessa al corpo intero (piedi o parte seduta del lavoratore).

**Fornitura di sedili ammortizzanti.** Il datore di lavoro dota le macchine, che espongono ai più alti livelli di vibrazione, di sedili ammortizzanti che attenuano la vibrazione trasmessa al corpo intero (piedi o parte seduta del lavoratore).

**Misure Preventive e Protettive relative alla Macchina:**

1) Pala meccanica: misure preventive e protettive;

***Prescrizioni Esecutive:***

**Prima dell'uso:** **1)** Controlla tutti i dispositivi di segnalazione (acustici e luminosi) e i gruppi ottici di illuminazione; **2)** Controlla tutti i comandi e i dispositivi frenanti; **3)** Disponi affinché la visibilità del posto di guida sia ottimale; **4)** Controlla, proteggendoti adeguatamente, l'integrità dei componenti dell'impianto oleodinamico, prestando particolare riguardo alle tubazioni flessibili; **5)** Verifica la funzionalità del dispositivo di attacco del martello e le connessioni delle relative tubazioni dell'impianto oleodinamico; **6)** Controlla i percorsi e le aree di manovra richiedendo, se necessario, la predisposizione di adeguati rafforzamenti; **7)** Nel cantiere procedi a velocità moderata, nel rispetto dei limiti ivi stabiliti; in prossimità dei posti di lavoro procedi a passo d'uomo; **8)** Durante gli spostamenti del mezzo, aziona il girofaro; **9)** Controlla che lungo i percorsi carrabili del cantiere e, in particolare, nella zona di lavoro non vi sia la presenza di sottoservizi (cavi, tubazioni, ecc. per il passaggio di gas, energia elettrica, acqua, fognature, linee telefoniche, ecc.); **10)** Se devi effettuare manovre in spazi ristretti o in condizioni di limitata visibilità, richiedi l'intervento di personale a terra; **11)** Evita, se non esplicitamente consentito, di transitare o fermarti in prossimità del bordo degli scavi; **12)** Valuta, con il preposto e/o il datore di lavoro, la distanza cui collocarsi da strutture pericolanti o da demolire e/o da superfici aventi incerta portanza; **13)** Provvedi a delimitare il raggio d'azione del mezzo; **14)** Provvedi a delimitare l'area esposta a livello di rumorosità elevata; **15)** Verifica che non vi siano linee elettriche interferenti l'area di manovra del mezzo.

**Durante l'uso:** **1)** Annuncia l'inizio delle manovre di scavo mediante l'apposito segnalatore acustico; **2)** Se il mezzo ne è dotato, estendi sempre gli stabilizzatori prima di iniziare le operazioni di demolizione; **3)** Durante il lavoro notturno utilizza gli appositi dispositivi di illuminazione; **4)** Impedisci a chiunque di farsi trasportare o sollevare all'interno della benna; **5)** Evita di traslare il carico, durante la sua movimentazione, al di sopra di postazioni di lavoro e/o passaggio; **6)** Cura la strumentazione ed i comandi, mantenendoli sempre puliti e privi di grasso, ecc.; **7)** Evita di caricare la benna, con materiale sfuso, oltre il suo bordo; **8)** Durante gli spostamenti tenere l'attrezzatura di lavoro ad una altezza dal terreno tale da assicurare una buona visibilità e stabilità; **9)** Durante le interruzioni momentanee del lavoro, abbassa a terra la benna ed aziona il dispositivo di blocco dei comandi; **10)** Durante i rifornimenti, spegni il motore, evita di fumare ed accertati dell'assenza di fiamme libere in adiacenza del mezzo; **11)** Informa tempestivamente il preposto e/o il datore di lavoro, di malfunzionamenti o pericoli che dovessero evidenziarsi durante il lavoro.

**Dopo l'uso:** **1)** Accertati di aver abbassato a terra la benna e di aver azionato il freno di stazionamento ed inserito il blocco dei comandi; **2)** Effettua tutte le operazioni di revisione e manutenzione della macchina secondo quanto indicato nel libretto del mezzo e sempre dopo esserti accertato che i motori siano spenti e non riavviabili da terzi accidentalmente.

#### Riferimenti Normativi:

Legge 1 marzo 1968 n.186; D.P.R. 24 luglio 1996 n.459; CEI 34-34; D.Lgs. 9 aprile 2008 n. 81, Art. 70; D.Lgs. 9 aprile 2008 n. 81, 6.

- 2) DPI: operatore pala meccanica;

#### Prescrizioni Organizzative:

Devono essere forniti al lavoratore adeguati dispositivi di protezione individuale: **a)** casco; **b)** copricapo; **c)** calzature di sicurezza; **d)** maschere (se presenti nell'aria polveri o sostanze nocive); **e)** ottoprotettori; **f)** guanti; **g)** indumenti protettivi (tute).

#### **Attrezzi utilizzati dall'operatore:**

- a) Attrezzi manuali;

#### **Rischi generati dall'uso degli attrezzi:**

Punture, tagli, abrasioni; Urti, colpi, impatti, compressioni.

### **Piattaforma sviluppabile**

Piattaforma sviluppabile a mezzo braccio telescopico o "a pantografo" per lavori in elevazione (su facciate di fabbricati, volte di gallerie, ecc.).

#### **Rischi generati dall'uso della Macchina:**

- 1) Caduta dall'alto;
- 2) Caduta di materiale dall'alto o a livello;
- 3) Cesoiamenti, stritolamenti;
- 4) Elettrocuzione;
- 5) Incendi, esplosioni;
- 6) Investimento, ribaltamento;
- 7) Irritazioni cutanee, reazioni allergiche;

#### **Misure Preventive e Protettive relative alla Macchina:**

- 1) Piattaforma sviluppabile: misure preventive e protettive;

#### Prescrizioni Esecutive:

**Prima dell'uso:** **1)** Controlla tutti i dispositivi di segnalazione (acustici e luminosi) e i gruppi ottici di illuminazione; **2)** Accertati del corretto funzionamento di tutti gli organi di comando, sia quelli collocati sulla piattaforma sia sull'autocarro; **3)** Disponi affinché la visibilità del posto di guida sia ottimale; **4)** Verifica il buono stato dei parapetti della piattaforma; **5)** Verifica che siano correttamente disposte tutte le protezioni da organi in movimento; **6)** Controlla i percorsi e le aree di manovra richiedendo, se necessario, la predisposizione di adeguati rafforzamenti; **7)** Durante gli spostamenti del mezzo e durante le manovre di sollevamento, aziona il girofaro; **8)** Assicurati che l'area di stazionamento dell'autocarro sia stabile, accertandoti della sua orizzontalità; **9)** Stabilizza il mezzo utilizzando gli appositi

stabilizzatori e, ove necessario, provvedi ad ampliarne l'appoggio con basi dotate adeguata resistenza; **10**) Provvedi a delimitare il raggio d'azione del mezzo; **11**) Verifica che non vi siano linee elettriche interferenti l'area di manovra del mezzo.

**Durante l'uso:** **1)** Sali o scendi dalla piattaforma solo quanto essa si trova in posizione di riposo; **2)** Durante le manovre, utilizza solo i comandi posti sulla piattaforma; **3)** Prima di spostare l'autocarro, accertati che la piattaforma sia sgombra ed in posizione di riposo; **4)** Durante il lavoro, evita assolutamente di sovraccaricare la piattaforma o di aggiungervi sovrastrutture; **5)** Qualora debbano essere effettuate lavorazioni richiedenti la parziale rimozione del parapetto della piattaforma, utilizza imbracature o cinture di sicurezza da collegare agli appositi sostegni; **6)** Durante i rifornimenti, spegni il motore, evita di fumare ed accertati dell'assenza di fiamme libere in adiacenza del mezzo; **7)** Informa tempestivamente il preposto e/o il datore di lavoro, di malfunzionamenti o pericoli che dovessero evidenziarsi durante il lavoro.

**Dopo l'uso:** **1)** Accertati di aver abbassato la piattaforma in posizione di riposo, di aver azionato il freno di stazionamento ed inserito il blocco dei comandi; **2)** Effettua tutte le operazioni di revisione e manutenzione della macchina secondo quanto indicato nel libretto del mezzo e sempre dopo esserti accertato che i motori siano spenti e non riavviabili da terzi accidentalmente.

#### *Riferimenti Normativi:*

Legge 1 marzo 1968 n.186; D.P.R. 24 luglio 1996 n.459; CEI 34-34; D.Lgs. 9 aprile 2008 n. 81, Art. 70; D.Lgs. 9 aprile 2008 n. 81, Allegato 6.

- 2) DPI: operatore piattaforma sviluppabile;

#### *Prescrizioni Organizzative:*

Devono essere forniti al lavoratore adeguati dispositivi di protezione individuale: **a)** casco; **b)** calzature di sicurezza; **c)** guanti; **d)** attrezzatura anticaduta; **e)** indumenti protettivi (tute); **f)** attrezzatura anticaduta.

### **Attrezzi utilizzati dall'operatore:**

- a) Attrezzi manuali;

### **Rischi generati dall'uso degli attrezzi:**

Punture, tagli, abrasioni; Urti, colpi, impatti, compressioni.

## **Rullo compressore**

Il rullo compressore è una macchina, utilizzata prevalentemente nei lavori stradali, costituita da un corpo semovente, la cui traslazione e contemporanea compattazione del terreno o del manto bituminoso, avviene mediante due o tre grandi cilindri metallici (la cui rotazione permette l'avanzamento della macchina) adeguatamente pesanti, lisci o, eventualmente (solo per compattazione di terreno), dotati di punte per un'azione a maggior profondità.

### **Rischi generati dall'uso della Macchina:**

- 1) Cesoiamenti, stritolamenti;
- 2) Inalazione fumi, gas, vapori;
- 3) Inalazione polveri, fibre;
- 4) Incendi, esplosioni;
- 5) Investimento, ribaltamento;
- 6) Irritazioni cutanee, reazioni allergiche;
- 7) Rumore per "Operatore rullo compressore";

Analisi dei livelli di esposizione al rumore con riferimento alla Scheda di Gruppo Omogeneo n. 144 del C.P.T. Torino (Costruzioni stradali in genere - Nuove costruzioni).

**Fascia di appartenenza.** Sulla settimana di maggiore esposizione è "Superiore a 85 dB(A)"; sull'attività di tutto il cantiere è "Superiore a 85 dB(A)".

### **Misure Preventive e Protettive relative al rischio:**

#### *Sorveglianza Sanitaria:*

**Sorveglianza sanitaria per i lavoratori.** I lavoratori la cui esposizione al rumore eccede i valori superiori di azione (Lex > 85 dB(A)) sono sottoposti alla sorveglianza sanitaria di cui all'articolo 16 del D.Lgs. 19/9/1994 n. 626. La sorveglianza è effettuata dal medico competente e comprende: a) accertamenti preventivi intesi a constatare l'assenza di controindicazioni al lavoro cui i lavoratori sono destinati, ai fini della valutazione della loro idoneità alla mansione specifica; b) accertamenti periodici per controllare lo stato di salute dei lavoratori ed esprimere il giudizio di idoneità alla mansione specifica.

#### *Informazione e Formazione:*

**Informazione e Formazione dei lavoratori.** Nell'ambito degli obblighi di cui agli articoli 21 e 22 del D.Lgs. 19/9/1994 n. 626, i lavoratori esposti a valori uguali o superiori ai valori inferiori di azione sono informati e formati in relazione ai rischi provenienti dall'esposizione al rumore, con particolare riferimento: a) alla natura dei rischi; b) alle misure adottate in applicazione del presente titolo volte a eliminare o ridurre al minimo il rischio derivante dal rumore, incluse le circostanze in cui si applicano dette misure; c) ai valori limite di esposizione e ai valori di azione di cui all'articolo 49-quater del D.Lgs. 19/9/1994 n. 626; d) ai risultati delle valutazioni e misurazioni del rumore effettuate in applicazione dell'articolo 49-quinquies del D.Lgs. 19/9/1994 n. 626 insieme a una spiegazione del loro significato e dei rischi potenziali; e) all'uso corretto dei dispositivi di protezione individuale dell'udito (art. 43 comma 5 del D.Lgs. 19/9/1994 n. 626); f) all'utilità e ai mezzi impiegati per individuare e segnalare sintomi di danni all'udito; g) alle circostanze nelle quali i lavoratori hanno diritto a una sorveglianza sanitaria e all'obiettivo della stessa; h) alle procedure di lavoro sicure per ridurre al minimo l'esposizione al rumore.

#### *Misure tecniche e organizzative:*

**Misure di prevenzione e protezione.** Al fine di eliminare i rischi alla fonte o di ridurli al minimo e, in ogni caso, a livelli non superiori ai valori limite di

esposizione le misure di prevenzione e protezione riguardano: a) adozione di metodi di lavoro che implicano una minore esposizione al rumore; b) scelta di attrezzature di lavoro adeguate, tenuto conto del lavoro da svolgere, che emettano il minor rumore possibile, inclusa l'eventualità di rendere disponibili ai lavoratori attrezzature di lavoro conformi ai requisiti di cui al titolo III del D.Lgs. 19/9/1994 n. 626, il cui obiettivo o effetto è di limitare l'esposizione al rumore; c) progettazione della struttura dei luoghi e dei posti di lavoro; d) adeguata informazione e formazione sull'uso corretto delle attrezzature di lavoro in modo da ridurre al minimo l'esposizione al rumore dei lavoratori; e) adozione di misure tecniche per il contenimento del rumore trasmesso per via aerea, quali schermature, involucri o rivestimenti realizzati con materiali fonoassorbenti e/o adozione di misure tecniche per il contenimento del rumore strutturale, quali sistemi di smorzamento o di isolamento; f) opportuni programmi di manutenzione delle attrezzature e macchine di lavoro, del luogo di lavoro e dei sistemi sul posto di lavoro; g) riduzione del rumore mediante una migliore organizzazione del lavoro attraverso la limitazione e della durata e dell'intensità dell'esposizione e l'adozione di orari di lavoro appropriati, con sufficienti periodi di riposo.

**Locali di riposo.** Nel caso in cui, data la natura dell'attività, il lavoratore benefici dell'utilizzo di locali di riposo messa a disposizione dal datore di lavoro, il rumore in questi locali e' ridotto a un livello compatibile con il loro scopo e le loro condizioni di utilizzo.

**Segnalazione e delimitazione zone ad elevata rumorosità.** I luoghi di lavoro dove i lavoratori sono esposti ad un rumore al di sopra dei valori superiori di azione sono indicati da appositi segnali. Dette aree sono inoltre delimitate e l'accesso alle stesse è limitato, ove ciò sia tecnicamente possibile e giustificato dal rischio di esposizione.

**Programma di misure tecniche e organizzative.** Elaborazione ed applicazione di un programma di misure tecniche e organizzative volte a ridurre l'esposizione al rumore, considerando in particolare le misure di prevenzione e protezione sopra elencate.

#### **Istruzioni per gli addetti.**

- 1) I carter ed i rivestimenti degli organi motore devono essere tenuti chiusi.
- 2) Non lasciare in funzione i motori durante le soste prolungate di lavorazione.

#### ***Dispositivi di protezione individuale:***

**Uso dei Dispositivi di protezione individuale.** Durante le seguenti attività e con le rispettive indicazioni in merito alla protezione dell'udito i lavoratori sono forniti di specifici DPI dell'udito:

1) Utilizzo rullo compressore (B550), protezione dell'udito Obbligatoria, DPI dell'udito Generico (cuffie o inserti) (valore di attenuazione 12 dB(A)).

Si prevede per i lavoratori adeguato addestramento sull'uso dei dispositivi dell'udito (art. 43 comma 5 del D.Lgs. 19/9/1994 n. 626).

- 8) Scivolamenti, cadute a livello;

#### 9) Vibrazioni per "Operatore rullo compressore";

Analisi delle attività e dei tempi di esposizione con riferimento alla Scheda di Gruppo Omogeneo n. 144 del C.P.T. Torino (Costruzioni stradali in genere - Nuove costruzioni): a) utilizzo rullo compressore per 75%.

**Fascia di appartenenza.** Mano-Braccio (HAV): "Non presente"; Corpo Intero (WBV): "Compreso tra 0,5 e 1,15 m/s<sup>2</sup>".

#### **Misure Preventive e Protettive relative al rischio:**

##### ***Sorveglianza Sanitaria:***

**Sorveglianza sanitaria per i lavoratori.** I lavoratori esposti a livelli di vibrazioni superiori ai valori d'azione devono essere sottoposti a sorveglianza sanitaria obbligatoria di cui all'articolo 16 del D.Lgs. 19/9/1994 n. 626. Detto controllo prevede: a) un accertamento preventivo inteso a constatare l'assenza di controindicazioni al lavoro cui i lavoratori sono destinati, ai fini della loro idoneità alla mansione specifica; b) accertamento periodico, di norma una volta l'anno o con periodicità diversa decisa dal medico competente in funzione della valutazione del rischio.

##### ***Informazione e Formazione:***

**Informazione e formazione dei lavoratori.** Nelle attività che comportano una esposizione a rischi derivanti da vibrazioni, il datore di lavoro provvede a che i lavoratori ricevano informazioni e una formazione adeguata con particolare riguardo a: a) le misure adottate a eliminare o ridurre al minimo i rischi derivanti dalle vibrazioni meccaniche; b) i valori limite di esposizione e ai valori d'azione; c) i risultati delle valutazioni e misurazioni delle vibrazioni meccaniche effettuate e alle potenziali lesioni derivanti dalle attrezzature di lavoro utilizzate; d) l'utilità e il modo di individuare e di segnalare sintomi e lesioni; e) le circostanze nelle quali i lavoratori hanno diritto a una sorveglianza sanitaria; f) le procedure di lavoro sicure per ridurre al minimo l'esposizione a vibrazioni meccaniche.

**Formazione e addestramento uso DPI.** Il datore di lavoro assicura una formazione adeguata e organizza, se necessario, uno specifico addestramento circa l'uso corretto e l'utilizzo pratico dei DPI.

**Formazione specifica uso macchina/attrezzo.** Il datore di lavoro, quando sono superati i valori d'azione, assicura una formazione adeguata e organizza uno specifico addestramento circa l'uso corretto e sicuro delle macchine e/o attrezzature di lavoro, in modo da ridurre al minimo la loro esposizione a vibrazioni meccaniche.

##### ***Misure tecniche e organizzative:***

**Misure generali.** Il datore di lavoro elimina i rischi alla fonte o li riduce al minimo e, in ogni caso, a livelli non superiori ai valori limite di esposizione.

**Acquisto di nuove macchine mobili.** Il datore di lavoro privilegia, all'atto dell'acquisto di nuove macchine mobili, quelle che espongono a minori livelli di vibrazioni. Inderogabile per A(8) > 1,15 m/s<sup>2</sup>.

**Adozione di metodi di lavoro.** Il datore di lavoro adotta i cicli di lavoro che consentano di alternare periodi di esposizione a vibrazione a periodi in cui il lavoratore non sia esposto a vibrazione.

**Manutenzione macchine mobili.** Il datore di lavoro adotta un programma di manutenzione regolare e periodico delle macchine mobili, con particolare riguardo alle sospensioni, ai sedili ed al posto di guida degli automezzi.

**Utilizzo corretto di macchine mobili.** I lavoratori devono applicare le modalità corrette di guida al fine di ridurre le vibrazioni in conformità alla formazione ricevuta; ad esempio: evitare alte velocità in particolare su strade accidentate, postura di guida e corretta regolazione del sedile.

**Pianificazione dei percorsi di lavoro.** Il datore di lavoro pianifica, laddove possibile, i percorsi di lavoro scegliendo quelli meno accidentali; oppure, dove possibile, effettuare lavori di livellamento stradale.

**Procedure di lavoro ed esercizi alla colonna.** I lavoratori devono evitare ulteriori fattori di rischio per disturbi a carico della colonna ed effettuare esercizi per prevenire il mal di schiena durante le pause di lavoro in conformità alla formazione ricevuta.

#### *Dispositivi di protezione individuale:*

**Fornitura di indumenti per la protezione dal freddo e l'umidità.** Il datore di lavoro fornisce, ai lavoratori esposti alle vibrazioni, indumenti per la protezione dal freddo e dall'umidità.

**Fornitura di dispositivi di smorzamento.** Il datore di lavoro dota le macchine, che espongono ai più alti livelli di vibrazione, di dispositivi di smorzamento che attenuano la vibrazione trasmessa al corpo intero (piedi o parte seduta del lavoratore).

**Fornitura di sedili ammortizzanti.** Il datore di lavoro dota le macchine, che espongono ai più alti livelli di vibrazione, di sedili ammortizzanti che attenuano la vibrazione trasmessa al corpo intero (piedi o parte seduta del lavoratore).

### **Misure Preventive e Protettive relative alla Macchina:**

- 1) Rullo compressore: misure preventive e protettive;

#### *Prescrizioni Esecutive:*

**Prima dell'uso:** 1) Controlla tutti i dispositivi di segnalazione (acustici e luminosi) e i gruppi ottici di illuminazione; 2) Controlla tutti i comandi e i dispositivi frenanti; 3) Controlla, proteggendoti adeguatamente, l'integrità dei componenti dell'impianto oleodinamico, prestando particolare riguardo alle tubazioni flessibili; 4) Controlla i percorsi e le aree di manovra richiedendo, se necessario, la predisposizione di adeguati rafforzamenti; 5) Nel cantiere procedi a velocità moderata, nel rispetto dei limiti ivi stabiliti; 6) In prossimità dei posti di lavoro procedi a passo d'uomo; 7) Durante gli spostamenti del mezzo, aziona il girofaro; 8) Controlla che lungo i percorsi carrabili del cantiere e, in particolare, nella zona di lavoro non vi sia la presenza di sottoservizi (cavi, tubazioni, ecc. per il passaggio di

gas, energia elettrica, acqua, fognature, linee telefoniche, ecc.); 9) Se devi effettuare manovre in spazi ristretti o in condizioni di limitata visibilità, richiedi l'intervento di personale a terra; 10) Evita, se non esplicitamente consentito, di transitare o fermarti in prossimità del bordo degli scavi.

**Durante l'uso:** 1) Annuncia l'inizio delle manovre mediante l'apposito segnalatore acustico; 2) Impedisci a chiunque l'accesso a bordo del mezzo; 3) Accertati che i serbatoi dell'acqua per il raffreddamento dei tamburi siano sempre adeguatamente riforniti; 4) Evita di surriscaldare eccessivamente i tamburi; 5) Durante i rifornimenti, spegni il motore, evita di fumare ed accertati dell'assenza di fiamme libere in adiacenza del mezzo; 6) Informa tempestivamente il preposto e/o il datore di lavoro, di malfunzionamenti o pericoli che dovessero evidenziarsi durante il lavoro.

**Dopo l'uso:** 1) Posiziona il mezzo nelle aree di sosta appositamente predisposte, assicurandoti di aver inserito il blocco dei comandi ed il freno di stazionamento; 2) Effettua tutte le operazioni di revisione e manutenzione della macchina secondo quanto indicato nel libretto del mezzo e sempre dopo esserti accertato che i motori siano spenti e non riavviabili da terzi accidentalmente.

#### *Riferimenti Normativi:*

Legge 1 marzo 1968 n.186; D.P.R. 24 luglio 1996 n.459; CEI 34-34; D.Lgs. 9 aprile 2008 n. 81, Art. 70; D.Lgs. 9 aprile 2008 n. 81, Allegato 6.

- 2) DPI: operatore rullo compressore;

#### *Prescrizioni Organizzative:*

Devono essere forniti al lavoratore adeguati dispositivi di protezione individuale: a) casco; b) copricapo; c) calzature di sicurezza; d) ottoprotettori; e) guanti; f) indumenti protettivi (tute).

### **Attrezzi utilizzati dall'operatore:**

- a) Attrezzi manuali;

### **Rischi generati dall'uso degli attrezzi:**

Punture, tagli, abrasioni; Urti, colpi, impatti, compressioni.

## **Scarificatrice**

La scarificatrice è una macchina utilizzata per la rimozione di manti stradali esistenti, i cui principali organi lavoratori sono una fresa rotante ed un nastro trasportatore.

### **Rischi generati dall'uso della Macchina:**

- 1) Cesoiamenti, stritolamenti;
- 2) Inalazione fumi, gas, vapori;
- 3) Incendi, esplosioni;
- 4) Investimento, ribaltamento;

5) Irritazioni cutanee, reazioni allergiche;

6) Punture, tagli, abrasioni;

7) Rumore per "Addetto scarificatrice (fresa)";

Analisi dei livelli di esposizione al rumore con riferimento alla Scheda di Gruppo Omogeneo n. 169 del C.P.T. Torino (Costruzioni stradali in genere - Rifacimento manti).

**Fascia di appartenenza.** Sulla settimana di maggiore esposizione è "Superiore a 85 dB(A)"; sull'attività di tutto il cantiere è "Superiore a 85 dB(A)".

**Misure Preventive e Protettive relative al rischio:**

#### *Sorveglianza Sanitaria:*

**Sorveglianza sanitaria per i lavoratori.** I lavoratori la cui esposizione al rumore eccede i valori superiori di azione ( $L_{ex} > 85$  dB(A)) sono sottoposti alla sorveglianza sanitaria di cui all'articolo 16 del D.Lgs. 19/9/1994 n. 626. La sorveglianza è effettuata dal medico competente e comprende: a) accertamenti preventivi intesi a constatare l'assenza di controindicazioni al lavoro cui i lavoratori sono destinati, ai fini della valutazione della loro idoneità alla mansione specifica; b) accertamenti periodici per controllare lo stato di salute dei lavoratori ed esprimere il giudizio di idoneità alla mansione specifica.

#### *Informazione e Formazione:*

**Informazione e Formazione dei lavoratori.** Nell'ambito degli obblighi di cui agli articoli 21 e 22 del D.Lgs. 19/9/1994 n. 626, i lavoratori esposti a valori uguali o superiori ai valori inferiori di azione sono informati e formati in relazione ai rischi provenienti dall'esposizione al rumore, con particolare riferimento: a) alla natura di detti rischi; b) alle misure adottate in applicazione del presente titolo volte a eliminare o ridurre al minimo il rischio derivante dal rumore, incluse le circostanze in cui si applicano dette misure; c) ai valori limite di esposizione e ai valori di azione di cui all'articolo 49-quater del D.Lgs. 19/9/1994 n. 626; d) ai risultati delle valutazioni e misurazioni del rumore effettuate in applicazione dell'articolo 49-quinquies del D.Lgs. 19/9/1994 n. 626 insieme a una spiegazione del loro significato e dei rischi potenziali; e) all'uso corretto dei dispositivi di protezione individuale dell'udito (art. 43 comma 5 del D.Lgs. 19/9/1994 n. 626); f) all'utilità e ai mezzi impiegati per individuare e segnalare sintomi di danni all'udito; g) alle circostanze nelle quali i lavoratori hanno diritto a una sorveglianza sanitaria e all'obiettivo della stessa; h) alle procedure di lavoro sicure per ridurre al minimo l'esposizione al rumore.

#### *Misure tecniche e organizzative:*

**Misure di prevenzione e protezione.** Al fine di eliminare i rischi alla fonte o di ridurli al minimo e, in ogni caso, a livelli non superiori ai valori limite di esposizione le misure di prevenzione e protezione riguardano: a) adozione di metodi di lavoro che implicano una minore esposizione al rumore; b) scelta di attrezzature di lavoro adeguate, tenuto conto del lavoro da svolgere, che emettano il minor rumore possibile, inclusa l'eventualità di rendere disponibili ai lavoratori attrezzature di lavoro conformi ai requisiti di cui al titolo III del

D.Lgs. 19/9/1994 n. 626, il cui obiettivo o effetto è di limitare l'esposizione al rumore; c) progettazione della struttura dei luoghi e dei posti di lavoro; d) adeguata informazione e formazione sull'uso corretto delle attrezzature di lavoro in modo da ridurre al minimo l'esposizione al rumore dei lavoratori; e) adozione di misure tecniche per il contenimento del rumore trasmesso per via aerea, quali schermature, involucri o rivestimenti realizzati con materiali fonoassorbenti e/o adozione di misure tecniche per il contenimento del rumore strutturale, quali sistemi di smorzamento o di isolamento; f) opportuni programmi di manutenzione delle attrezzature e macchine di lavoro, del luogo di lavoro e dei sistemi sul posto di lavoro; g) riduzione del rumore mediante una migliore organizzazione del lavoro attraverso la limitazione e della durata e dell'intensità dell'esposizione e l'adozione di orari di lavoro appropriati, con sufficienti periodi di riposo.

**Locali di riposo.** Nel caso in cui, data la natura dell'attività, il lavoratore benefici dell'utilizzo di locali di riposo messa a disposizione dal datore di lavoro, il rumore in questi locali è ridotto a un livello compatibile con il loro scopo e le loro condizioni di utilizzo.

**Segnalazione e delimitazione zone ad elevata rumorosità.** I luoghi di lavoro dove i lavoratori sono esposti ad un rumore al di sopra dei valori superiori di azione sono indicati da appositi segnali. Dette aree sono inoltre delimitate e l'accesso alle stesse è limitato, ove ciò sia tecnicamente possibile e giustificato dal rischio di esposizione.

**Programma di misure tecniche e organizzative.** Elaborazione ed applicazione di un programma di misure tecniche e organizzative volte a ridurre l'esposizione al rumore, considerando in particolare le misure di prevenzione e protezione sopra elencate.

#### **Istruzioni per gli addetti.**

- 1) I carter ed i rivestimenti degli organi motore devono essere tenuti chiusi.
- 2) Non lasciare in funzione i motori durante le soste prolungate di lavorazione.
- 3) Durante le fasi di lavoro che eccedono gli 85 dB(A), non devono essere svolte altre lavorazioni nelle immediate vicinanze. Se necessario queste devono risultare opportunamente distanziate.

#### *Dispositivi di protezione individuale:*

**Uso dei Dispositivi di protezione individuale.** Durante le seguenti attività e con le rispettive indicazioni in merito alla protezione dell'udito i lavoratori sono forniti di specifici DPI dell'udito:

1) Utilizzo fresa (B281), protezione dell'udito Obbligatoria, DPI dell'udito Generico (cuffie o inserti) (valore di attenuazione 12 dB(A)).

Si prevede per i lavoratori adeguato addestramento sull'uso dei dispositivi dell'udito (art. 43 comma 5 del D.Lgs. 19/9/1994 n. 626).

8) Scivolamenti, cadute a livello;

9) Urti, colpi, impatti, compressioni;

10) Vibrazioni per "Addetto scarificatrice (fresa)";



Analisi delle attività e dei tempi di esposizione con riferimento alla Scheda di Gruppo Omogeneo n. 169 del C.P.T. Torino (Costruzioni stradali in genere - Rifacimento manti): a) utilizzo scarificatrice per 65%.

**Fascia di appartenenza.** Mano-Braccio (HAV): "Non presente"; Corpo Intero (WBV): "Compreso tra 0,5 e 1,15 m/s<sup>2</sup>".

### **Misure Preventive e Protettive relative al rischio:**

#### *Sorveglianza Sanitaria:*

**Sorveglianza sanitaria per i lavoratori.** I lavoratori esposti a livelli di vibrazioni superiori ai valori d'azione devono essere sottoposti a sorveglianza sanitaria obbligatoria di cui all'articolo 16 del D.Lgs. 19/9/1994 n. 626. Detto controllo prevede: a) un accertamento preventivo inteso a constatare l'assenza di controindicazioni al lavoro cui i lavoratori sono destinati, ai fini della loro idoneità alla mansione specifica; b) accertamento periodico, di norma una volta l'anno o con periodicità diversa decisa dal medico competente in funzione della valutazione del rischio.

#### *Informazione e Formazione:*

**Informazione e formazione dei lavoratori.** Nelle attività che comportano una esposizione a rischi derivanti da vibrazioni, il datore di lavoro provvede a che i lavoratori ricevano informazioni e una formazione adeguata con particolare riguardo a: a) le misure adottate a eliminare o ridurre al minimo i rischi derivanti dalle vibrazioni meccaniche; b) i valori limite di esposizione e ai valori d'azione; c) i risultati delle valutazioni e misurazioni delle vibrazioni meccaniche effettuate e alle potenziali lesioni derivanti dalle attrezzature di lavoro utilizzate; d) l'utilità e il modo di individuare e di segnalare sintomi e lesioni; e) le circostanze nelle quali i lavoratori hanno diritto a una sorveglianza sanitaria; f) le procedure di lavoro sicure per ridurre al minimo l'esposizione a vibrazioni meccaniche.

**Formazione e addestramento uso DPI.** Il datore di lavoro assicura una formazione adeguata e organizza, se necessario, uno specifico addestramento circa l'uso corretto e l'utilizzo pratico dei DPI.

**Formazione specifica uso macchina/attrezzo.** Il datore di lavoro, quando sono superati i valori d'azione, assicura una formazione adeguata e organizza uno specifico addestramento circa l'uso corretto e sicuro delle macchine e/o attrezzature di lavoro, in modo da ridurre al minimo la loro esposizione a vibrazioni meccaniche.

#### *Misure tecniche e organizzative:*

**Misure generali.** Il datore di lavoro elimina i rischi alla fonte o li riduce al minimo e, in ogni caso, a livelli non superiori ai valori limite di esposizione.

**Acquisto di nuove macchine mobili.** Il datore di lavoro privilegia, all'atto dell'acquisto di nuove macchine mobili, quelle che espongono a minori livelli di vibrazioni. Inderogabile per A(8) > 1,15 m/s<sup>2</sup>.

**Adozione di metodi di lavoro.** Il datore di lavoro adotta i cicli di lavoro che consentano di alternare periodi di esposizione a vibrazione a periodi in cui il lavoratore non sia esposto a vibrazione.

**Manutenzione macchine mobili.** Il datore di lavoro adotta un programma di manutenzione regolare e periodico delle macchine mobili, con particolare riguardo alle sospensioni, ai sedili ed al posto di guida degli automezzi.

**Utilizzo corretto di macchine mobili.** I lavoratori devono applicare le modalità corrette di guida al fine di ridurre le vibrazioni in conformità alla formazione ricevuta; ad esempio: evitare alte velocità in particolare su strade accidentate, postura di guida e corretta regolazione del sedile.

**Pianificazione dei percorsi di lavoro.** Il datore di lavoro pianifica, laddove possibile, i percorsi di lavoro scegliendo quelli meno accidentati; oppure, dove possibile, effettuare lavori di livellamento stradale.

**Procedure di lavoro ed esercizi alla colonna.** I lavoratori devono evitare ulteriori fattori di rischio per disturbi a carico della colonna ed effettuare esercizi per prevenire il mal di schiena durante le pause di lavoro in conformità alla formazione ricevuta.

#### *Dispositivi di protezione individuale:*

**Fornitura di indumenti per la protezione dal freddo e l'umidità.** Il datore di lavoro fornisce, ai lavoratori esposti alle vibrazioni, indumenti per la protezione dal freddo e dall'umidità.

**Fornitura di dispositivi di smorzamento.** Il datore di lavoro dota le macchine, che espongono ai più alti livelli di vibrazione, di dispositivi di smorzamento che attenuano la vibrazione trasmessa al corpo intero (piedi o parte seduta del lavoratore).

**Fornitura di sedili ammortizzanti.** Il datore di lavoro dota le macchine, che espongono ai più alti livelli di vibrazione, di sedili ammortizzanti che attenuano la vibrazione trasmessa al corpo intero (piedi o parte seduta del lavoratore).

### **Misure Preventive e Protettive relative alla Macchina:**

- 1) Scarificatrice: misure preventive e protettive;

#### *Prescrizioni Esecutive:*

**Prima dell'uso:** **1)** Controlla tutti i dispositivi di segnalazione (acustici e luminosi) e i gruppi ottici di illuminazione; controlla tutti i comandi e i dispositivi frenanti; **2)** Verifica che siano correttamente disposte tutte le protezioni da organi in movimento (rotore fresante, nastro trasportatore, ecc); **3)** Accertati che l'area di lavoro sia stata adeguatamente segnalata e che il traffico veicolare sia stato deviato a distanza di sicurezza; **4)** Durante gli spostamenti del mezzo, aziona il girofaro.

**Durante l'uso:** **1)** Evitare assolutamente di allontanarsi dai comandi durante le lavorazioni; **2)** Durante i rifornimenti, spegni il motore, evita di fumare ed accertati dell'assenza di fiamme libere in adiacenza del mezzo; **3)** Informa tempestivamente

il preposto e/o il datore di lavoro, di malfunzionamenti o pericoli che dovessero evidenziarsi durante il lavoro.

**Dopo l'uso:** 1) Effettua tutte le operazioni di revisione e manutenzione della macchina secondo quanto indicato nel libretto del mezzo e sempre dopo esserti accertato che i motori siano spenti e non riavviabili da terzi accidentalmente.

*Riferimenti Normativi:*

Legge 1 marzo 1968 n.186; D.P.R. 24 luglio 1996 n.459; CEI 34-34; D.Lgs. 9 aprile 2008 n. 81, Art. 70; D.Lgs. 9 aprile 2008 n. 81, Allegato 6.

2) DPI: operatore scarificatrice;

*Prescrizioni Organizzative:*

Devono essere forniti al lavoratore adeguati dispositivi di protezione individuale: **a)** casco; **b)** copricapo; **c)** calzature di sicurezza; **d)** otoprotettori; **e)** guanti; **f)** indumenti protettivi (tute).

**Attrezzi utilizzati dall'operatore:**

a) Attrezzi manuali;

**Rischi generati dall'uso degli attrezzi:**

Punture, tagli, abrasioni; Urti, colpi, impatti, compressioni.

## 12. NUMERI TELEFONO UTILI



<b>NUMERO UNICO EMERGENZE</b>	<b>112</b>
<b>Polizia di stato</b>	<b>113</b>
<b>Vigili del Fuoco VV. FF.</b>	<b>115</b>
<b>Soccorso Stradale</b>	<b>116</b>
<b>Polizia municipale</b>	<b>02-9400401</b>
<b>Pronto Soccorso Ambulanze</b>	<b>118</b>
<b>Acquedotto (segnalazione guasti)</b>	<b>Amiacque 800.175.571</b>
<b>Elettricità ENEL (segnalazione guasti)</b>	<b>800-900800</b>
<b>Gas (segnalazione guasti)</b>	<b>800128075</b>
<b>Direttore dei lavori</b>	<b>348-3938091</b>
<b>Responsabile di cantiere</b>	
<b>Capo cantiere</b>	
<b>Responsabile servizio di prevenzione</b>	
<b>Coordinatore per la sicurezza in fase di esecuzione</b>	<b>348-3938091</b>

(FOTOCOPIARE ED APPENDERE NEI PRESSI DEL TELEFONO DI CANTIERE) 

### 13. DOCUMENTAZIONE FOTOGRAFICA

Viste dall'esterno e della viabilità d'accesso



Vista dall'interno



## 14. FASCICOLO DELL'OPERA

### AVVERTENZE GENERALI SULL'OPERA

#### Avvertenze generali alle operazioni di manutenzione in fognatura

Prima di accedere alla fognatura, occorre ventilare l'area di lavoro per la presenza potenziale di sostanze tossico-nocive, aerosol pericolosi, livelli di ossigeno inferiori al 17% (impossibilità di vita per l'uomo).

Sussiste anche un rischio di incendio derivato dai liquami presenti in fognatura e un rischio di esplosione per i gas ed esalazioni presenti in ambiente scarsamente ventilato (Si valuti la profondità dei pozzetti e dei cunicoli in cui si andrà ad operare visionando preventivamente i progetti esecutivi).

Pertanto il personale che accede alla fognatura deve:

**1)** indossare appropriati mezzi personali di protezione tra cui gli stivali antinfortunistici, il casco, gli occhiali, i guanti e la tuta intera (preferibilmente del tipo "usa e getta"); **2)** indossare adeguate maschere di protezione delle vie respiratorie con filtri specifici (in casi specifici sono da valutare gli autorespiratori, quando ad esempio, non si riesce a ventilare la zona di lavoro); **3)** ventilare l'area di lavoro con metodi naturali (apertura pozzetti) o anche con metodi artificiali (nel dubbio) con generatori (ventolini) di area in pressione all'interno del condotto; **4)** controllare con rilevatori portatili la presenza di ossigeno in percentuale idonea; **5)** rimanere collegato con l'esterno e in caso di pericolo legarsi con cintura di sicurezza per un rapido recupero; **6)** in esterno deve essere sempre presente personale addetto al controllo e salvataggio (D.P.R. 164/1956); **7)** evitare di fumare e usare fiamme libere; **8)** evitare di bere e mangiare nella zona di lavoro (rischio igienico); **9)** usare componenti elettrici, tipo Ex, per rischio potenziale esplosivo in ambiente scarsamente ventilato (salvo diversa valutazione); **10)** collocare i generatori elettrici o con motore a scoppio in esterno; **11)** in esterno delimitare la zona di lavoro secondo i segnali del codice della strada, collocando anche adeguati cartelli di sicurezza conformi al D.Lgs. n.493/1996; **12)** avere cura, dopo l'intervento, della propria igiene personale per non trasferire i rischi alla propria dimora durante i lavaggi; **13)** Il personale addetto dovrà essere sottoposto a sorveglianza sanitaria legale per il rischio biologico e rischio leptospirosi (D.P.R. n. 303/1956) nonché per il rischio dorso-lombare (previsto per le operazioni in ambienti angusti e non ergonomici per il corpo umano).

Si tenga conto, inoltre che, in fase di progettazione, sono state previste scalette a pioli fissi per l'accesso al fondo dei pozzetti: ove esse superino l'altezza di 5.00 m., sono state dotate di una gabbia di protezione fino ad un'altezza 2.50 m. dal piano di arrivo (art.17 del D.P.R. n. 547/1955). Tali gabbie sono state realizzate con materiale resistente alle azioni chimiche secondo i disposti legislativi.

## REVISIONI

### R1) Fogne

Fogne: controlli

*indispensabile con cadenza ogni 12 mesi*

Controlli a vista sull'efficienza dei sistemi di allontanamento delle acque.

**Ditta incaricata:**

**Rischi potenziali:**

**Attrezzature di sicurezza in esercizio:**

**Dispositivi ausiliari in locazione:**

**Osservazioni:**

### R2) Viabilità

Viabilità: controlli

*indispensabile con cadenza ogni 12 mesi*

Controlli a vista.

**Ditta incaricata:**

**Rischi potenziali:**

**Attrezzature di sicurezza in esercizio:**

**Dispositivi ausiliari in locazione:**

**Osservazioni:**

### R3) Recinzioni in ferro

Recinzioni in ferro: controlli

*indispensabile con cadenza ogni 3 mesi*

Controllo a vista.

**Ditta incaricata:**

**Rischi potenziali:**

**Attrezzature di sicurezza in esercizio:**

**Dispositivi ausiliari in locazione:**

**Osservazioni:**

### R4) Muri di recinzione

Muri di recinzione: controlli

*indispensabile con cadenza ogni 3 mesi*

Controllo a vista.

**Ditta incaricata:**

**Rischi potenziali:**

**Attrezzature di sicurezza in esercizio:**

**Dispositivi ausiliari in locazione:**

**Osservazioni:**

### R5) Impianto di illuminazione, di sicurezza e di emergenza

Rete e apparecchiature

*indispensabile con cadenza ogni 6 mesi*

Controllo di funzionamento della rete e delle apparecchiature.

**Ditta incaricata:**

**Rischi potenziali:** Elettrocuzione; Caduta dall'alto.

**Attrezzature di sicurezza in esercizio:**

**Dispositivi ausiliari in locazione:** DPC: verificare che i ponti siano regolarmente allestiti e usati. In presenza di dislivelli superiori a 2 metri, per l'esistenza d'aperture, provvedere ad applicare parapetti regolamentari. Fornire scale semplici con pioli incastrati o saldati ai montanti e con le estremità antisdrucchiolevoli. Le scale doppie non devono superare i 5 metri di altezza. Verificare l'efficienza del dispositivo che limita l'apertura della scala. DPI: guanti isolanti.

**Osservazioni:**

## MANUTENZIONE

### M1) Fogne

Fogne: spurgo pozzetti

*indispensabile con cadenza ogni 12 mesi*

Spurgo pozzetti.

**Ditta incaricata:**

**Rischi potenziali:** Contatto con sostanze pericolose; Tagli, abrasioni, punture (contatto con attrezzi e materiali); Urti, compressioni, colpi, impatti (contatto con materiali); Investimento.

**Attrezzature di sicurezza in esercizio:**

**Dispositivi ausiliari in locazione:** DPI: guanti protettivi, stivali, facciale filtrante, tuta protettiva.

**Osservazioni:** Gli operatori se agiscono in area transitata e in condizioni di bassa visibilità devono indossare un capo ad alta visibilità di colore arancione o giallo con applicazione di strisce rifrangenti di colore grigio - argento come previsto dalla direttiva CEE 89/686 n°475 del 4.12.1992 e norma EN 471 Alta Visibilità; inoltre devono segnalare e delimitare la zona di lavoro come previsto dal Codice della Strada (transenne, segnalazione di lavori in corso, direzione obbligatoria e coni segnaletici). Impartire agli addetti le necessarie informazioni per la corretta movimentazione di carichi pesanti e/o ingombranti.

Fogne: riparazione

*indispensabile, a guasto*

Riparazione fogne.

**Ditta incaricata:**

**Rischi potenziali:** Tagli, abrasioni, punture (contatto con attrezzi e materiali); Urti, compressioni, colpi, impatti (contatto con materiali); Investimento;

**Attrezzature di sicurezza in esercizio:**

**Dispositivi ausiliari in locazione:** DPI: scarpe di sicurezza, guanti protettivi.

**Osservazioni:** Gli operatori se agiscono in area transitata e in condizioni di bassa visibilità devono indossare un capo ad alta visibilità di colore arancione o giallo con applicazione di strisce rifrangenti di colore grigio - argento come previsto dalla direttiva CEE 89/686 n°475 del 4.12.1992 e norma EN 471 Alta Visibilità; inoltre devono segnalare e delimitare la zona di lavoro come previsto dal Codice della Strada (transenne, segnalazione di lavori in corso, direzione obbligatoria e coni segnaletici). Impartire agli addetti le necessarie informazioni per la corretta movimentazione di carichi pesanti e/o ingombranti.

### M2) Viabilità

Pavimentazioni: riparazioni

*indispensabile, a guasto*

Riparazione superfici stradali.

**Ditta incaricata:**

**Rischi potenziali:** Tagli, abrasioni, punture (contatti con attrezzature e materiali); Urti, colpi, impatti, compressioni (contatti con materiali); Investimenti; Lesioni dorso lombari (sollevamento manuale dei carichi).

**Attrezzature di sicurezza in esercizio:**

**Dispositivi ausiliari in locazione:** DPI: guanti, scarpe di sicurezza.

**Osservazioni:** Gli operatori se agiscono in area transitata e in condizioni di bassa visibilità devono indossare un capo ad alta visibilità di colore arancione o giallo con applicazione di strisce rifrangenti di colore grigio - argento come previsto dalla direttiva CEE 89/686 n°475 del 4.12.1992 e norma EN 471 Alta Visibilità; inoltre devono segnalare e delimitare la zona di lavoro come previsto dal Codice della Strada (transenne,

segnalazione di lavori in corso, direzione obbligatoria e coni segnaletici). Impartire agli addetti le necessarie informazioni per la corretta movimentazione di carichi pesanti e/o ingombranti.

#### Riverniciatura segnaletica orizzontale

*indispensabile con cadenza ogni 12 mesi*

Riverniciatura segnaletica orizzontale.

**Ditta incaricata:**

**Rischi potenziali:** Contatto con sostanze pericolose (solventi)

**Attrezzature di sicurezza in esercizio:**

**Dispositivi ausiliari in locazione:** DPI: guanti protettivi.

**Osservazioni:** Controllo segnaletica verticale.

#### Rifissaggio segnaletica verticale

*indispensabile, a guasto*

Rifissaggio segnaletica verticale.

**Ditta incaricata:**

**Rischi potenziali:** Tagli, abrasioni, punture (contatto con attrezzi); Urti, colpi, impatti, compressioni (contatto con materiali); Investimenti.

**Attrezzature di sicurezza in esercizio:**

**Dispositivi ausiliari in locazione:** DPI: guanti, scarpe di sicurezza.

**Osservazioni:**

### M3) Recinzioni in ferro

#### Recinzioni in ferro: revisione dei cancelli

*indispensabile con cadenza ogni 12 mesi*

Recinzioni: revisione cancelli.

**Ditta incaricata:**

**Rischi potenziali:** Tagli, abrasioni, punture

**Attrezzature di sicurezza in esercizio:**

**Dispositivi ausiliari in locazione:** DPI: guanti protettivi

**Osservazioni:**

#### Verniciatura recinzioni in ferro

*indispensabile con cadenza ogni 5 anni*

Verniciatura recinzioni in ferro

**Ditta incaricata:**

**Rischi potenziali:** Contatto con sostanze pericolose (solventi); Tagli, punture, abrasioni (preparazione del fondo).

**Attrezzature di sicurezza in esercizio:**

**Dispositivi ausiliari in locazione:** DPI: guanti protettivi.

**Osservazioni:**

### M4) Muri di recinzione

#### Muri di recinzione: revisione dei cancelli

*indispensabile con cadenza ogni 12 mesi*

Recinzioni: revisione cancelli.

**Ditta incaricata:**

**Rischi potenziali:** Tagli, abrasioni, punture

**Attrezzature di sicurezza in esercizio:**

**Dispositivi ausiliari in locazione:** DPI: guanti protettivi.

**Osservazioni:**

#### Muri di recinzione: coloritura



*indispensabile con cadenza ogni 5 anni*

Coloritura muri di recinzione.

**Ditta incaricata:**

**Rischi potenziali:** Contatto con sostanze pericolose (solventi)

**Attrezzature di sicurezza in esercizio:**

**Dispositivi ausiliari in locazione:** DPI: guanti protettivi, facciale filtrante.

**Osservazioni:**

Muri di recinzione: riparazioni

*indispensabile, a guasto*

Riparazione muri di recinzione

**Ditta incaricata:**

**Rischi potenziali:** Tagli, abrasioni, punture (contati con attrezzi e materiali); Irritazione cutanea (contatto con cementi o additivi).

**Attrezzature di sicurezza in esercizio:**

**Dispositivi ausiliari in locazione:** DPI: guanti, scarpe di sicurezza.

**Osservazioni:**

Verniciatura recinzioni in ferro

*indispensabile con cadenza ogni 5 anni*

Verniciatura recinzioni in ferro

**Ditta incaricata:**

**Rischi potenziali:** Contatto con sostanze pericolose (solventi); Tagli, punture, abrasioni (preparazione del fondo).

**Attrezzature di sicurezza in esercizio:**

**Dispositivi ausiliari in locazione:** DPI: guanti protettivi.

**Osservazioni:**

M5) Impianto di illuminazione, di sicurezza e di emergenza

Rete e apparecchiature: riparazioni

*indispensabile, a guasto*

Riparazioni della rete e delle apparecchiature per difetti di funzionamento.

**Ditta incaricata:**

**Rischi potenziali:** Elettrocuzione; Caduta dall'alto.

**Attrezzature di sicurezza in esercizio:**

**Dispositivi ausiliari in locazione:** DPC: verificare che i ponti siano regolarmente allestiti e usati. In presenza di dislivelli superiori a 2 metri, per l'esistenza d'aperture, provvedere ad applicare parapetti regolamentari. Fornire scale semplici con pioli incastrati o saldati ai montanti e con le estremità antidrucciolevoli. Le scale doppie non devono superare i 5 metri di altezza. Verificare l'efficienza del dispositivo che limita l'apertura della scala. DPI: guanti isolanti.

**Osservazioni:**